

Bokade/spelade ronder: månads- och helårsrapport

Rapportdag: 2022-11-10

Aktuell månad: oktober

Defintioner och förklaringar

Statistiken omfattar bokade ronder. En spelare som har bokat en starttid genererar 1 bokning i statistiken. En fyrboll räknas alltså som 4 bokningar.

Bokningarna delas upp i sällskapsronder respektive tävlingsronder.

Det görs ingen generell kontroll om ronden är spelad eller inte. Viss överbokning sker och alla är inte noga med att avboka. I gengäld saknas ronder som är spelade utanför den reglerade tidbokningen, tex spontanspel eller bollrännor. Statistiken är jämförbar över tid.

Statistiken omfattar sällskapsronder som bokats i Golfens IT-system (GIT). För att siffrorna ska vara jämförbara över tid omfattar statistiken för sällskapsronder 348 klubbar som bokat i GIT samtliga år 2020-2022. Tävlingsronderna hämtas från GIT Tävlings som används av samtliga klubbarsom arrangerar tävlingar (f.n. 394 klubbar).

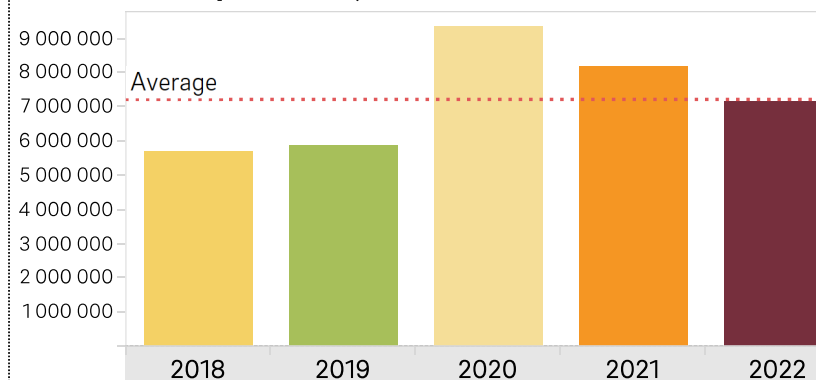
Spelarstatistiken i rapporten omfattar samtliga aktiva medlemmar oavsett om medlemmens hemmaklubb tidbokat i GIT eller inte.

Medlemsspel = golfspelaren är aktiv medlem i den klubb (bana) han/hon bokat spel på.
Gästspel = golfspelaren är inte medlem i den aktuella klubben (spelplatsen). Gästspelet behöver inte ha gjorts mot greenfee. Samarbeten mellan klubbar, där en medlem har rätt att spela utan att betala greenfee, räknas som gästspel.

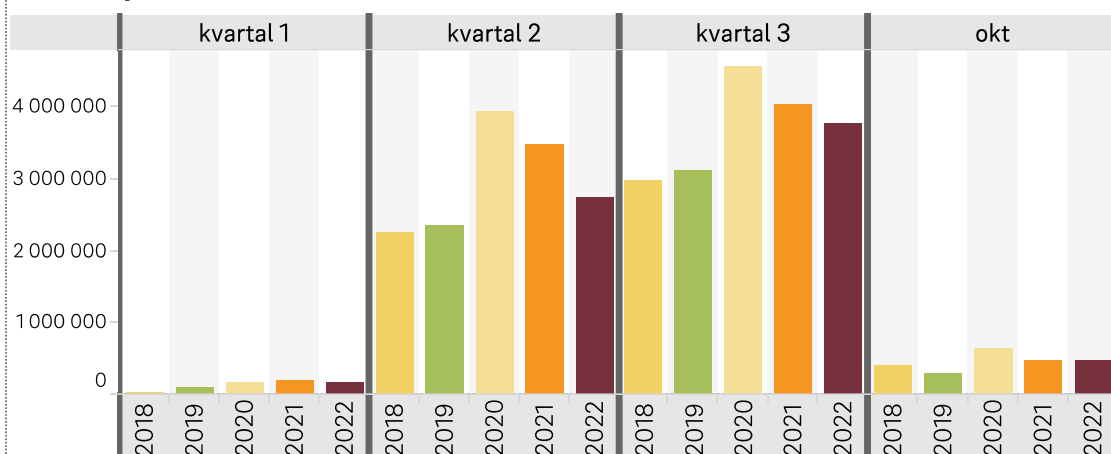
Utvecklingen sällskapsronder januari - oktober 2021-2022

Gästspel	1 903 838	- 305 282	-14%
Medlemsspel	4 857 913	- 710 326	-13%
Utländsk spela..	380 918	- 6 055	-2%
Totalt	7 142 669	-1 021 663	-13%

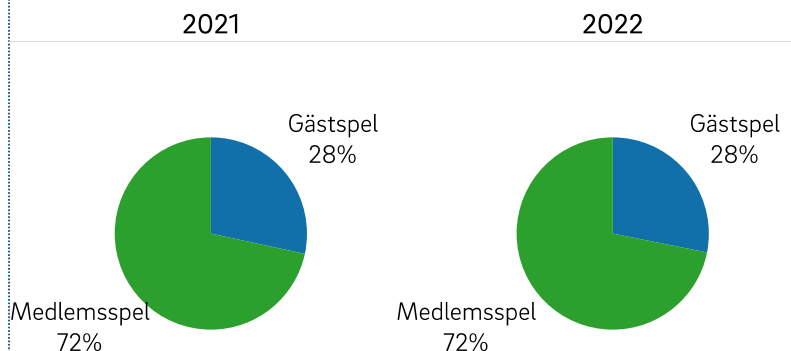
Totalt sällskapsronder januari - oktober 2018-2022



Sällskapsronder kvartalsvis 2018-2022



Sällskapsronder fördelning medlem - gäst



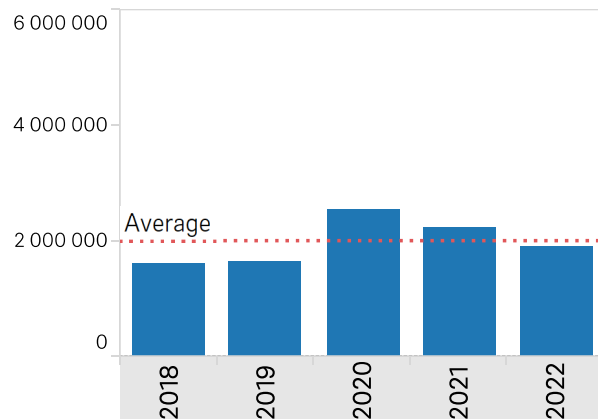
Bokade/spelade ronder: helårs- och månadsrapport

Sida: **2 av 8**
Aktuell månad: **oktober**

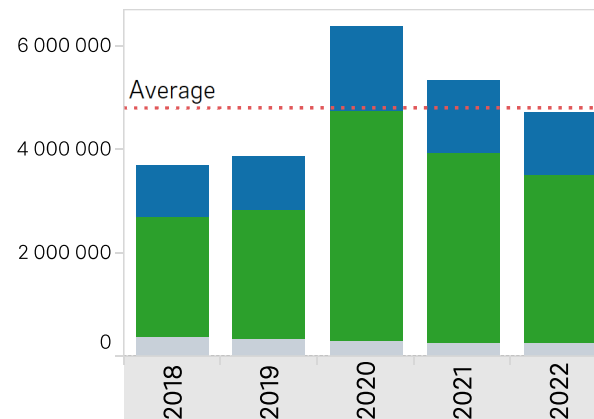
Totalt sällskapsronder helår 2018-2022

		jan	feb	mar	apr	maj	jun	jul	aug	sep	okt	Totalt	nov	dec
2018	Gästspel	1 945	665	1 854	81 190	241 288	256 424	348 021	313 774	248 399	95 697	1 589 257	16 132	2 700
	Medlemsspel	6 711	4 100	5 884	216 235	619 924	640 930	685 794	667 738	469 118	277 769	3 594 203	50 985	10 370
	Utländsk spe..	2 075	1 967	4 032	32 217	85 062	88 116	70 433	90 619	89 316	35 083	498 920	4 860	2 400
	Totalt	10 731	6 732	11 770	329 642	946 274	985 470	1 104 248	1 072 131	806 833	408 549	5 682 380	71 977	15 470
2019	Gästspel	1 302	5 582	16 039	105 809	219 205	261 800	384 052	342 776	232 027	69 005	1 637 597	9 177	4 131
	Medlemsspel	7 441	16 615	46 270	362 129	549 104	672 411	746 427	734 024	458 047	193 424	3 785 892	27 918	11 648
	Utländsk spe..	1 623	1 424	4 026	38 316	71 284	77 573	62 984	84 279	76 197	28 386	446 092	3 672	2 143
	Totalt	10 366	23 621	66 335	506 254	839 593	1 011 784	1 193 463	1 161 079	766 271	290 815	5 869 581	40 767	17 922
2020	Gästspel	8 373	5 963	28 352	155 276	322 423	368 376	561 926	466 822	390 375	166 389	2 474 275	47 197	14 415
	Medlemsspel	18 455	15 758	78 402	762 076	1 064 286	1 111 738	1 088 833	1 036 114	814 615	447 105	6 437 382	125 748	49 484
	Utländsk spe..	1 419	1 453	5 743	28 669	53 248	66 742	63 281	74 391	72 410	41 600	408 956	10 549	3 212
	Totalt	28 247	23 174	112 497	946 021	1 439 957	1 546 856	1 714 040	1 577 327	1 277 400	655 094	9 320 613	183 494	67 111
2021	Gästspel	3 965	3 564	32 658	152 952	305 915	350 891	502 900	420 785	322 549	112 941	2 209 120	19 362	1 912
	Medlemsspel	20 541	15 662	98 881	589 124	931 035	1 007 548	991 203	917 213	664 572	332 460	5 568 239	62 101	9 882
	Utländsk spe..	2 038	2 180	5 664	28 163	52 834	65 563	59 324	73 605	69 997	27 605	386 973	5 594	2 726
	Totalt	26 544	21 406	137 203	770 239	1 289 784	1 424 002	1 553 427	1 411 603	1 057 118	473 006	8 164 332	87 057	14 520
2022	Gästspel	3 729	4 057	27 354	108 148	253 099	294 864	446 657	385 552	275 056	105 322	1 903 838	9 008	
	Medlemsspel	20 765	20 872	82 236	336 733	711 718	874 284	967 928	896 235	597 003	350 139	4 857 913	26 027	
	Utländsk spe..	2 965	2 498	5 621	26 668	59 313	66 709	54 960	73 599	64 052	24 533	380 918	3 312	
	Totalt	27 459	27 427	115 211	471 549	1 024 130	1 235 857	1 469 545	1 355 386	936 111	479 994	7 142 669	38 347	

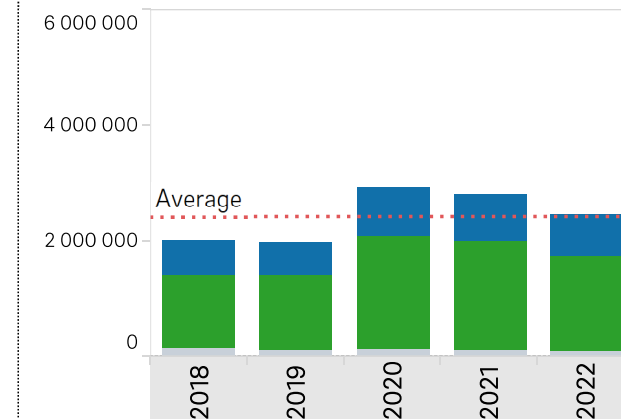
Totalt gästronder helåret



Perioden sällskapsronder vardagar

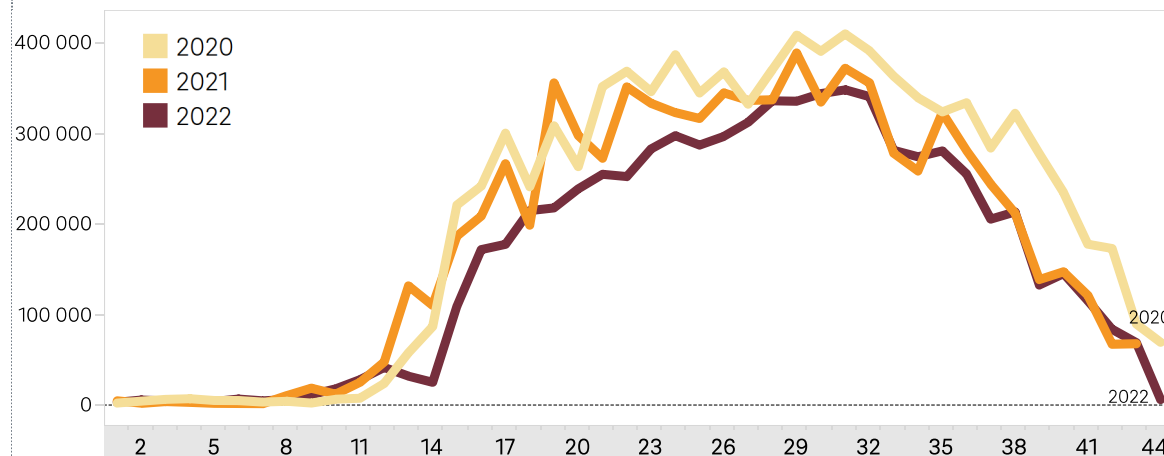


Perioden sällskapsronder lör- & söndagar

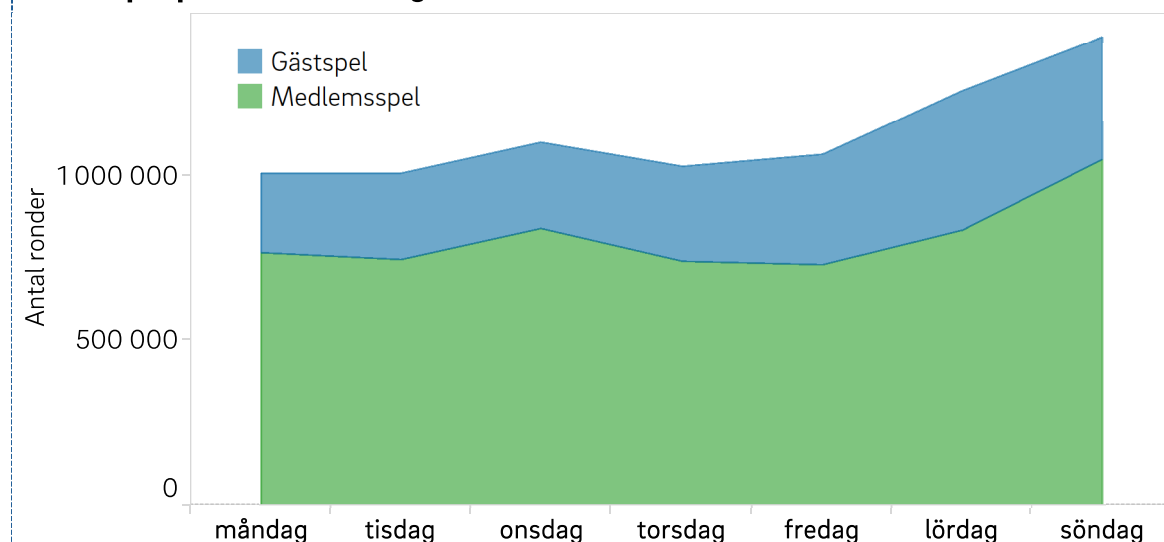


Bokade/spelade ronder: helårsrapport

Utvecklingen sällskapsronder vecka för vecka 2020-2022



Sällskapsspelets fördelning 2022



"Bästa dagarna" sällskapsspel 2018-2022

		Klubbar	Ronder
22 juli 2020	onsdag	369	87 818
9 juli 2020	torsdag	370	86 119
16 juli 2020	torsdag	373	85 552
23 juli 2020	torsdag	374	83 263
31 juli 2020	fredag	359	81 536
27 juli 2020	måndag	360	81 466
7 juni 2020	söndag	349	80 479
13 juli 2020	måndag	364	80 306
6 augusti 2020	torsdag	372	80 193
21 maj 2020	torsdag	331	80 066
4 augusti 2020	tisdag	371	78 978
13 juni 2021	söndag	360	78 363
21 juli 2021	onsdag	377	78 247
22 maj 2020	fredag	330	78 076
4 augusti 2021	onsdag	375	77 819
17 juli 2020	fredag	364	77 774
21 juli 2020	tisdag	367	77 563
25 juli 2020	lördag	365	77 450
13 maj 2021	torsdag	325	77 131
3 augusti 2021	tisdag	377	76 282
20 juli 2021	tisdag	375	76 079
12 juli 2020	söndag	362	75 950
14 juni 2020	söndag	354	75 786
19 september 2020	lördag	374	75 134
5 augusti 2021	torsdag	374	75 065
6 september 2020	söndag	366	74 734
3 juli 2020	fredag	358	74 692
5 augusti 2020	onsdag	366	74 318
30 augusti 2020	söndag	367	74 304

Bokade/spelade ronder: helårs- och månadsrapport

Sida: 4 av 8
Aktuell månad: oktober

Nyckelvärden sällskapsronder klubb

	2018	2019	2020	2021	2022
Klubbar	343	346	347	354	351
Bokningar per klubb	9 070	9 810	16 110	14 144	11 830
Utv föreg år	- 836	+ 740	+6 300	-1 967	-2 313

Nyckelvärden greenfeeronder klubb

	2018	2019	2020	2021	2022
Klubbar	340	344	346	350	349
Bokningar per klubb	2 739	2 889	4 193	3 865	3 260
Utv föreg år	- 161	+ 150	+1 304	- 327	- 605

Sällskapsronder i oktober månad per distrikt 2022 jfr 2021

	Gästspel		Medlemsspel	
	Ronder	Diff förra året	Ronder	Diff förra året
Blekinge	8 360	-1 459	19 809	-1 002
Bohuslän-Dal	27 028	+1 066	44 056	+1 865
Dalarna	14 895	-3 475	28 196	-1 540
Gotland	10 517	-1 376	17 539	- 227
Gästrik-Hälsinge	9 165	-1 857	28 636	-1 750
Göteborg	26 578	- 944	63 940	+ 928
Halland	29 099	-3 141	54 150	+1 654
Jämtland-Härjedalen	5 665	-2 047	9 279	- 903
Medelpad	4 262	-1 091	14 171	- 565
Norr- & Västerbotten	11 024	-1 159	45 640	- 529
Skåne	71 295	-9 739	147 472	-3 242
Småland	41 523	-6 283	84 607	-3 237
Stockholm	49 056	-6 222	126 680	-1 129
Södermanland	22 254	-1 932	50 676	-1 409
Uppland	21 099	-1 203	36 249	-1 986
Värmland	9 146	- 38	13 629	+ 351
Västergötland	30 279	-2 723	60 577	-6 089
Västmanland	16 794	-2 986	31 020	-1 623
Ångermanland	4 846	-1 084	12 337	- 699
Örebro Län	11 411	-3 638	27 751	- 95
Östergötland	22 361	-4 912	51 514	-2 048

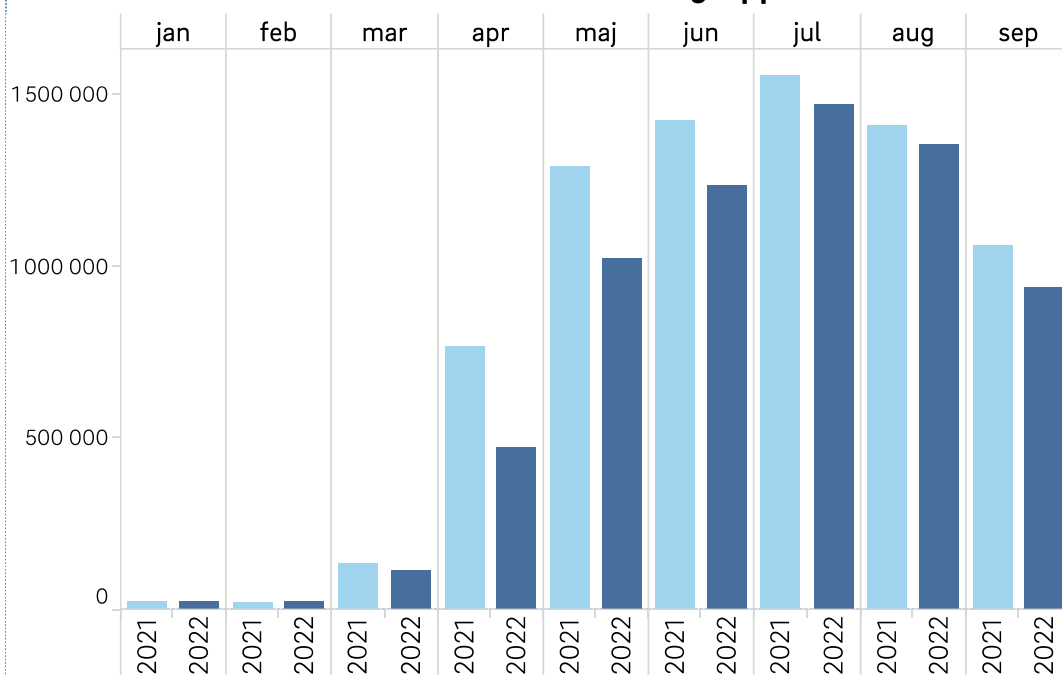
Utvecklingen januari - oktober per distrikt och klubb Omfattar sällskapsronder 2022 jfr 2021

	2021			2022		
	Klubbar	Bokningar per klubb	Utv föreg år	Klubbar	Bokningar per klubb	Utv föreg år
Blekinge	8	14 396		8	11 260	-3 137
Bohuslän-Dal	17	11 637		17	11 547	- 90
Dalarna	15	7 780		15	6 068	-1 713
Gotland	6	13 292		6	11 093	-2 199
Gästrik-Hälsinge	9	13 871		9	9 964	-3 908
Göteborg	21	17 122		21	15 200	-1 922
Halland	17	17 827		17	16 005	-1 822
Jämtland-Härjedalen	8	3 841		9	2 810	-1 031
Medelpad	4	12 649		4	9 384	-3 265
Norr- & Västerbotten	16	6 613		16	6 247	- 366
Skåne	50	17 448		51	14 825	-2 623
Småland	32	14 000		31	11 656	-2 343
Stockholm	37	17 484		35	14 768	-2 716
Södermanland	17	15 263		17	12 064	-3 198
Uppland	19	10 615		19	8 016	-2 599
Värmland	11	5 334		11	4 276	-1 058
Västergötland	26	14 132		24	12 097	-2 036
Västmanland	13	14 515		13	10 698	-3 817
Ångermanland	5	7 924		5	6 262	-1 662
Örebro Län	10	15 023		10	11 901	-3 122
Östergötland	15	19 312		15	16 422	-2 890
Golfsverige	354	14 144		351	11 830	-2 313

Hur har sällskapsronderna bokats?

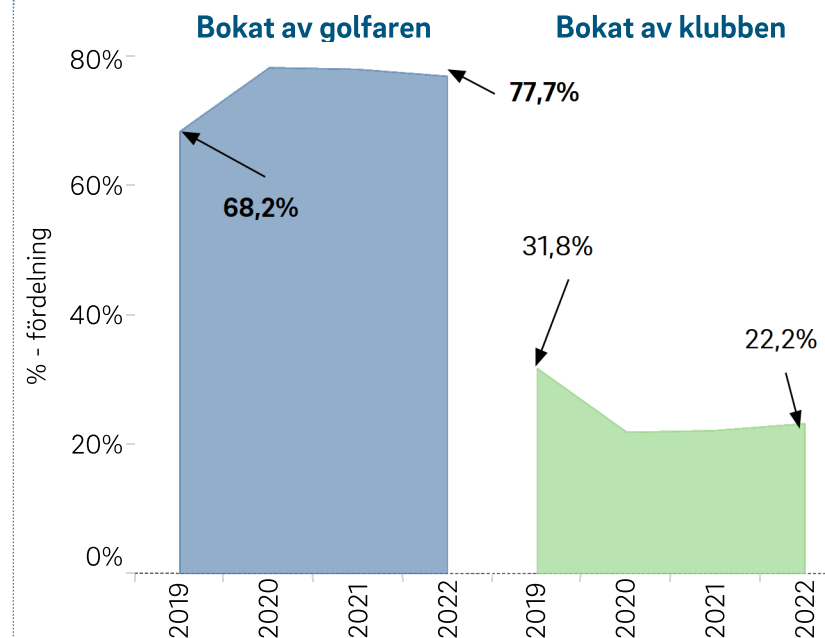
	2019		2020		2021		2022		Alla åren	
	Antal	% - andel	Antal	% - andel	Antal	% - andel	Antal	% - andel	Antal	% - andel
Min Golf webb	3 308 297	60%	5 199 986	60%	4 199 652	55%	3 375 123	51%	16 083 058	56%
Min Golf Bokningsapp	436 855	8%	1 518 672	18%	1 769 880	23%	1 705 039	26%	5 430 446	19%
GIT-klienten (klubb)	1 748 012	31%	1 841 016	21%	1 621 943	21%	1 256 775	19%	6 467 746	23%
GIT Online (klubb)	277	0%	20 548	0%	53 307	1%	276 279	4%	350 411	1%
Golfturismbokning	14 583	0%	3 548	0%	5 704	0%	13 866	0%	37 701	0%
Övr bokningstjänster	51 384	1%	82 020	1%	40 840	1%	34 970	1%	209 214	1%
Totalt	5 559 408	100%	8 665 790	100%	7 691 326	100%	6 662 052	100%	28 578 576	100%

Ronder bokade i Min Golf och Min Golf bokningsapp



Vem gjorde bokningen?

(golfaren = bokad via Min Golf)

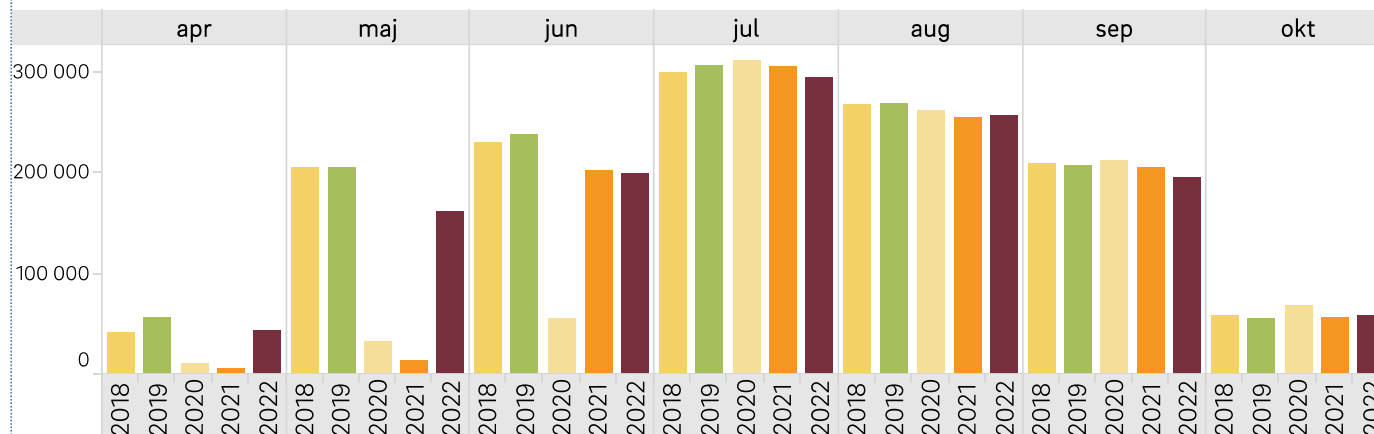


Spelade tävlingsronder: helårs- och månadsrapport

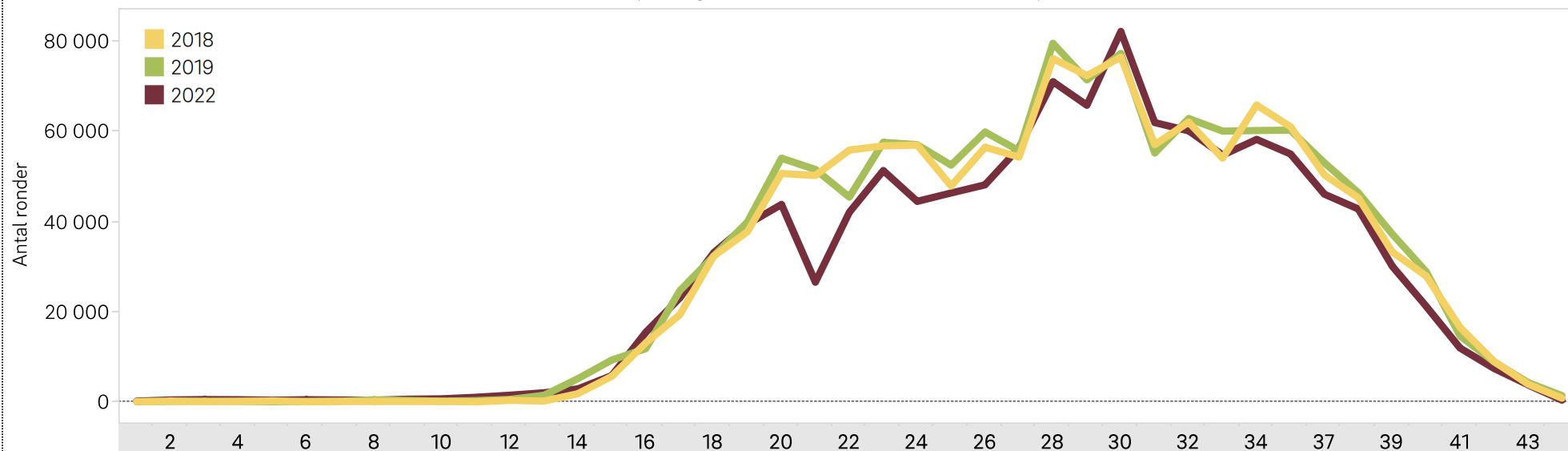
Utvecklingen tävlingsronder aktuell period 2021-2022

Gästspel	+ 50 200	+19%
Medlemsspel	+ 116 237	+15%
Utländsk spe..	+ 1 262	+69%
Totalt	+ 167 699	+16%

Tävlingsronder månad för månad 2018-2022 (säsongen april-oktober, samtliga klubbar)



Tävlingsronder vecka för vecka 2018, 2019 och 2022 (exkl pandemiåren 2020 och 2021)



Spelade tävlingsrunder: helårs- och månadsrapport

Totalt tävlingsrunder 2018-2022 januari - oktober

Medlemsspel	2018	2019	2020	2021	2022
Gästspel	324 484	320 588	181 940	236 285	280 786
Medlemsspel	867 477	893 035	693 171	723 329	827 896
Utländsk spel..	3 053	4 134	1 279	1 631	2 766
Totalt	1 195 014	1 217 757	876 390	961 245	1 111 448

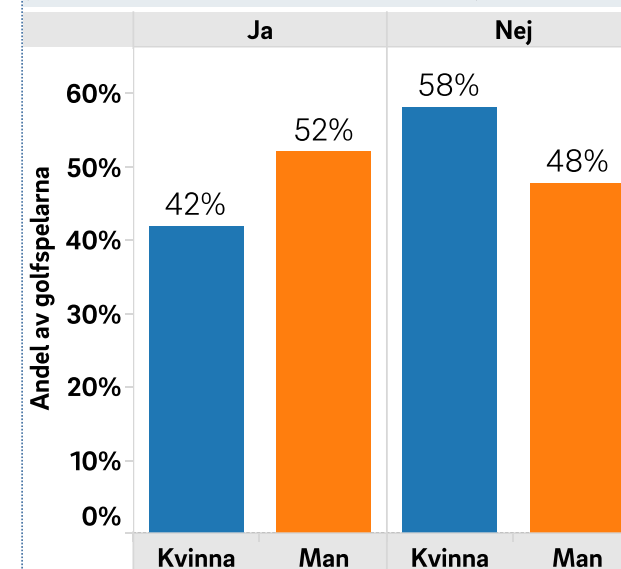
Tävlandet senaste fem åren bland årets golfspelare

(Minst en tävlingsrond/år. Kolumn 1-5 anger hur många som spelar 1 av 5 år, 2 av 5 år osv)

Junior_Senior	Åldersgrupp	Tävlad senaste 5 åren? / Antal år					Totalt	Nej Totalt
		Ja						
		1	2	3	4	5		
Junior	1-12	1 154	547	263	134	10	2 108	8 565
	13-15	2 065	1 176	802	637	214	4 894	9 454
	16-18	2 221	1 202	897	797	632	5 749	11 566
	19-21	2 432	1 334	873	671	704	6 014	10 498
	Total	7 872	4 259	2 835	2 239	1 560	18 765	40 083
Senior	22-30	9 239	5 719	4 098	3 491	1 782	24 329	29 681
	31-40	9 319	6 060	4 971	4 706	2 841	27 897	27 913
	41-50	10 229	6 747	5 596	6 338	4 615	33 525	36 642
	51-60	13 955	9 743	8 939	11 315	11 153	55 105	49 857
	61-70	10 141	7 211	6 884	9 400	11 364	45 000	38 076
	71+	8 138	5 883	5 755	8 694	16 877	45 347	33 357
	Total	61 021	41 363	36 243	43 944	48 632	231 203	215 526
Totalt golfspelare	68 893	45 622	39 078	46 183	50 192	249 968	255 609	

Tävlandet bland årets golfspelare

(minst en tävlingsrond senaste fem åren)



Spelade tävlingsronder: helårs- och månadsrapport

Sida: 8 av 8
Aktuell månad: oktober

Tävlandet 2022 bland samtliga årets aktiva medlemmar. (minst en tävlingsrond)

Junior_Senior	Åldersgrupp	Tävlat i år?			
		Ja		Nej	
Junior	1-12	1 654	15%	9 019	85%
	13-15	3 491	24%	10 857	76%
	16-18	3 729	22%	13 586	78%
	19-21	3 817	23%	12 695	77%
	Total	12 691	22%	46 157	78%
Senior	22-30	16 828	31%	37 182	69%
	31-40	17 971	32%	37 839	68%
	41-50	22 827	33%	47 340	67%
	51-60	38 483	37%	66 479	63%
	61-70	32 434	39%	50 642	61%
	71+	31 513	40%	47 191	60%
Total	160 056	36%	286 673	64%	
Totalt golfspelare		172 747	34%	332 830	66%

Tävlandet 2022 fördelat efter handicap. (minst en tävlingsrond)

Junior_Se..	HCP-grupp_WHS	Tävlat i år?			
		Ja		Nej	
Junior	1 (Plushandicap)	442	92%	37	8%
	2 (0 - 10)	3 458	68%	1 606	32%
	3 (11 - 20)	3 737	38%	6 116	62%
	4 (21 - 30)	2 425	21%	9 076	79%
	5 (31 - 40)	1 419	14%	8 680	86%
	6 (41 - 54)	1 139	8%	13 287	92%
	ej hcp	71	1%	7 355	99%
Total	12 691	22%	46 157	78%	
Senior	1 (Plushandicap)	1 636	77%	497	23%
	2 (0 - 10)	27 730	60%	18 199	40%
	3 (11 - 20)	60 693	46%	71 209	54%
	4 (21 - 30)	48 522	35%	90 611	65%
	5 (31 - 40)	18 294	22%	66 212	78%
	6 (41 - 54)	3 137	9%	33 421	91%
	ej hcp	44	1%	6 524	99%
Total	160 056	36%	286 673	64%	
Totalt		172 747	34%	332 830	66%

Tävlandet 2022 fördelat efter kön och junior/senior. (minst en tävlingsrond)

Junior_Senior	Kön	Tävlat i år?			
		Ja		Nej	
Junior	Kvinna	1 588	16%	8 571	84%
	Man	11 103	23%	37 586	77%
	Total	12 691	22%	46 157	78%
Senior	Kvinna	36 049	30%	83 997	70%
	Man	124 007	38%	202 676	62%
	Total	160 056	36%	286 673	64%
Totalt golfspelare		172 747	34%	332 830	66%