

Golfen i Sverige 2020.

DEL 1: GOLFKLUBBARNNA OCH MEDLEMMARNA

Underlag: Aktiva medlemmar 15 oktober
Rapport version 1.0, 2020-10-17



Svenska
Golfförbundet



Svenska
Golfförbundet

Rekordåret 2020

Under 2020 har nästan 540 000 medlemmar tillsammans spelat över 11,6 miljoner ronder och fått motionera och vara sociala i en annorlunda vardag. Ta del av siffrorna från golfens rekordår.

En kombination av golf som smittsäker aktivitet under rådande coronapandemi, bra väder och tidig säsonsstart i stora delar av landet har lett till ett rekordår för golfen i Sverige. Det har aldrig spelats så mycket golf och antalet medlemskap har för första gången på tio år passerat en halv miljon. Nedan följer en sammanfattning av rekordåret, följt av den officiella medlemsstatistiken över golfklubbar och medlemskap 2020.

538 962

medlemskap

Antal medlemskap

Golf är en av de största idrotterna i Sverige och 2020 passerade antalet aktiva en halv miljon. Nästan 540 000 medlemskap var registrerade, fördelat på 505 768 golfspelare (individer).

11 %

ökning mot 2019

Utveckling medlemskap

Vid slutmätningen 2020 var det 54 480 fler medlemskap än vid samma tidpunkt 2019. En ökning med 11,2 procent, från 484 514 till 538 962.

94 125

nya medlemmar

Nästan 100 000 nya golfare

Rekordmånga har hittat till eller återvänt till golfen under 2020. Av de drygt 505 000 golfarna är 19 % spelare som inte var medlemmar i fjol. Av dessa är 31 664 helt nya och 62 461 är återvändare. 2019 var antalet nya golfare 54 771.

11 665 732

bokade ronder

Rekord i antal ronder

För första gången har det bokats över elva miljoner golfronder i Sverige under ett år. Cirka åtta miljoner är medlemsspel och 3,2 miljoner är gästronder (greenfee). Resten är oidentifierat, d.v.s inte bokad genom GIT.



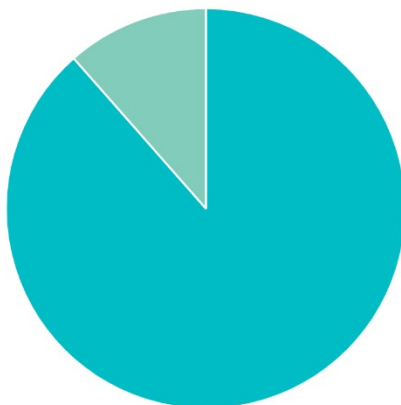
3,5 miljoner fler ronder än 2019

Under 2020 bokade och spelade de svenska golfarna 3 464 416 fler ronder än året innan, då det spelades 8,2 miljoner totalt. Sällskapsronder ökade med 56 %, medlemsspel med 51 % och gästspel med 33 %.



Så många ronder spelar vi

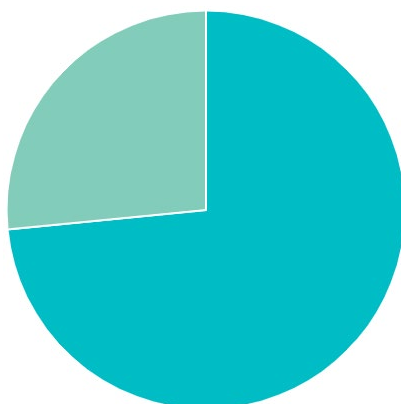
Årets 11,7 miljoner ronder fördelat på 505 768 golfare, ger ett snitt på 23,1 bokade ronder per spelare under 2020.



58 000 juniorgolfare – ökning med 33,5 %

Av de drygt 505 000 golfspelarna är 58 123 juniorer i åldrarna 1–21, en ökning från 43 515 i fjol. Antalet juniorer har därmed ökat med över 14 600 spelare jämfört med 2019 (+33,5 %).

- 88,5 % seniorer
- 11,5 % Juniorer



134 000 kvinnor – 10 000 fler än 2019

Drygt en fjärdedel av golfarna är kvinnor – 134 347 spelare. Det gör golf till en av Sveriges största idrotter vad gäller antal aktiva kvinnor. Antalet kvinnor har ökat med 10 068 jämfört med 2019 (+ 8%). Antalet män har dock ökat ännu mer (+10 %), vilket gör att andelen kvinnor har sjunkit något från fjolårets 26,9 %.

- 73,4 % män
- 26,6 % kvinnor

Medlemsutvecklingen - jämförelse slutstatistiken 15 oktober 2019.

Nyckelvärden (samtliga golfspelare och klubbar)

Totalt aktiva medlemskap		Medlemmar per klubb		Antal klubbar	
2019	484 514	2019	1 067	2019	454
2020	538 962 +54 448	2020	1 203 + 136	2020	448

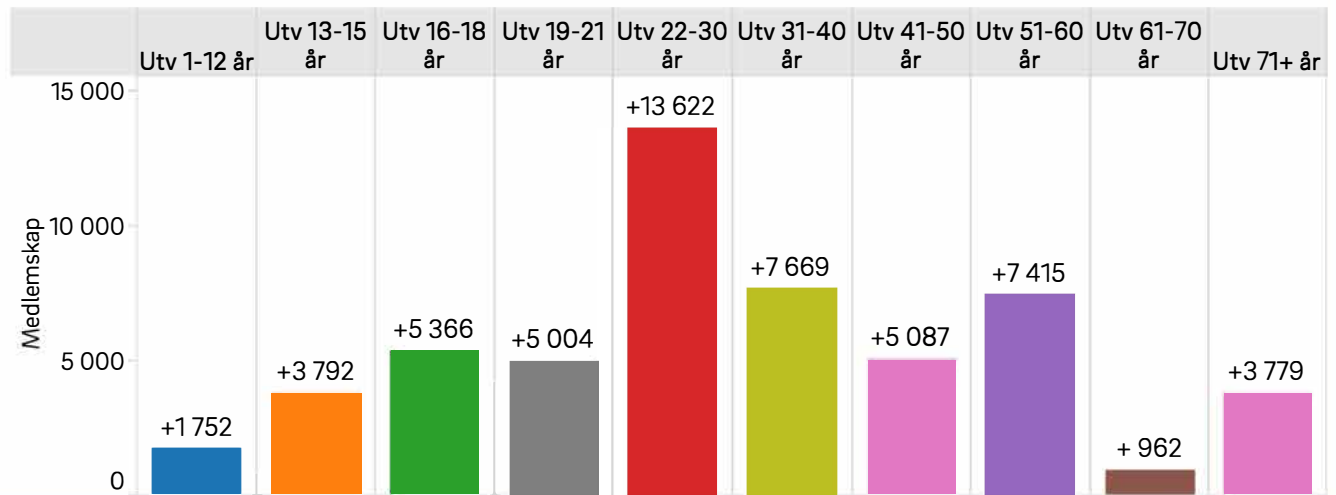
Medlemsutvecklingen (samtliga golfspelare och medlemskap inkl flermedlemskap)

År	Medlemmar		Kvinnor (alla)		Män (alla)	
2019	484 514		129 750		354 764	
2020	538 962	+54 448	141 730	+11 980	397 232	+42 468

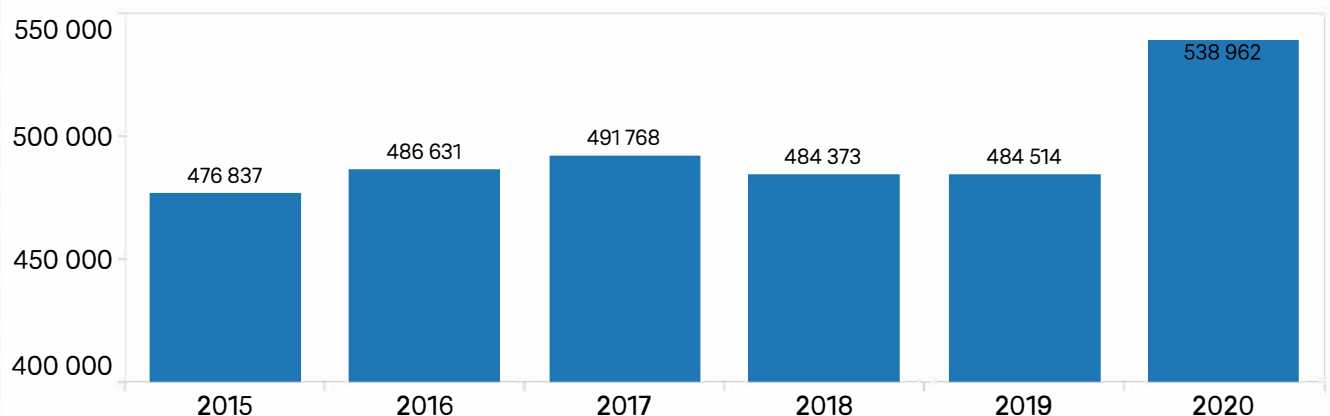
År	Junior		Senior		Hedersmedlem	
2019	45 925		438 589		1 125	
2020	61 839	+15 914	477 123	+38 534	1 059	- 66

År	Flickor1-21 år		Pojkar1-21 år		Barn 1-12 år	
2019	9 739		36 186		11 862	
2020	11 781	+2 042	50 058	+13 872	13 614	+1 752

Medlemsutvecklingen i utvalda åldersgrupper

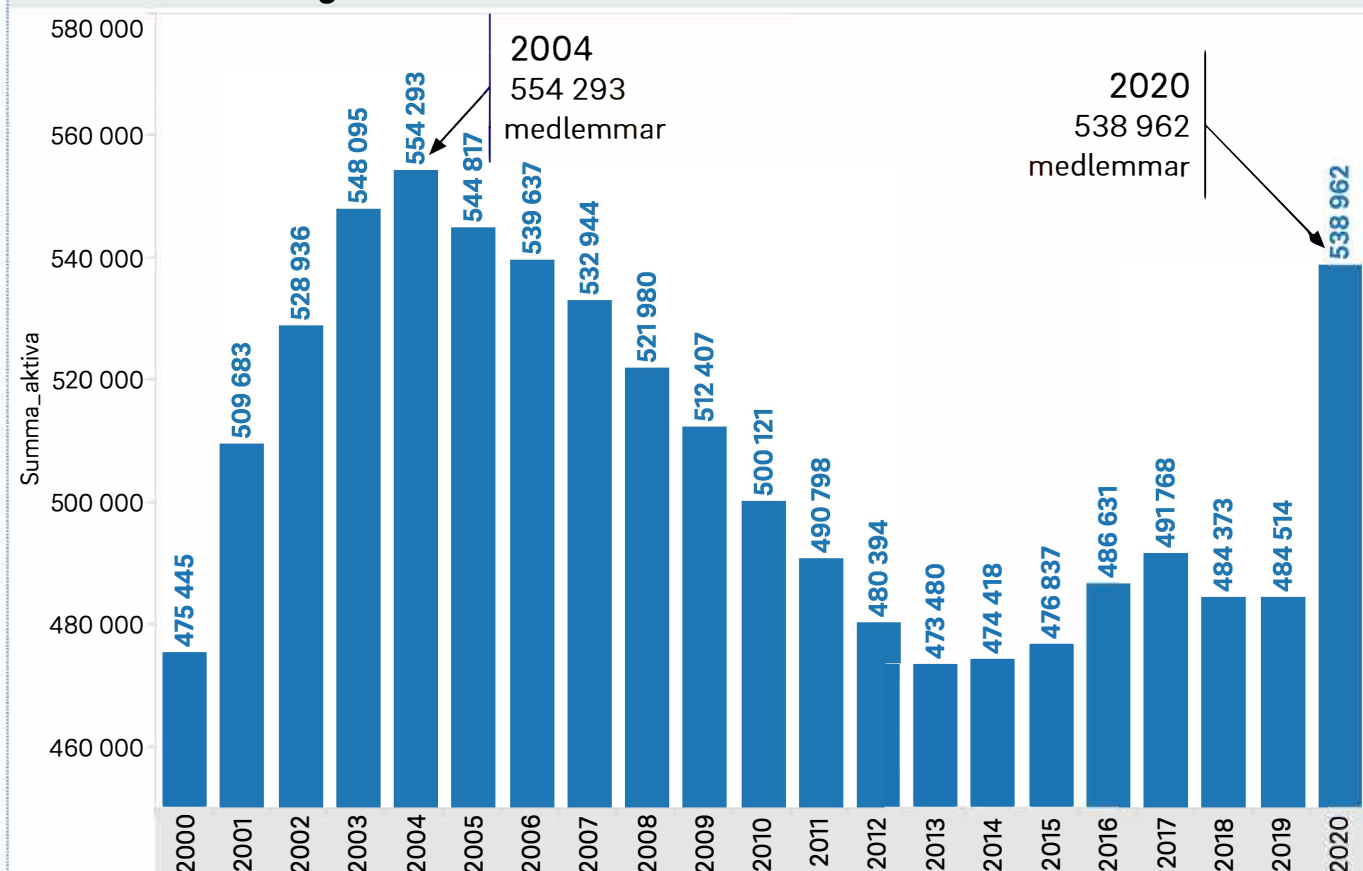


Medlemsutvecklingen 2015-2020

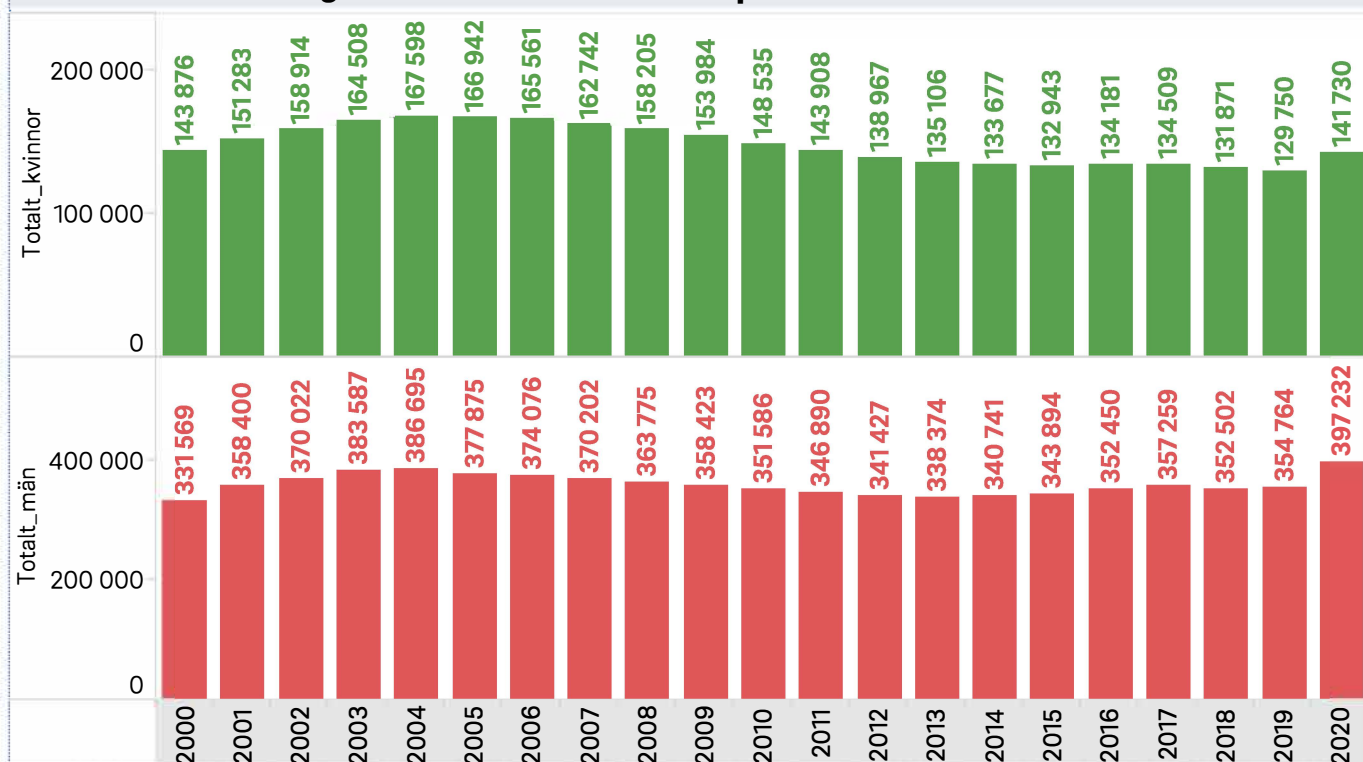


Medlemsutvecklingen under 2000-talet

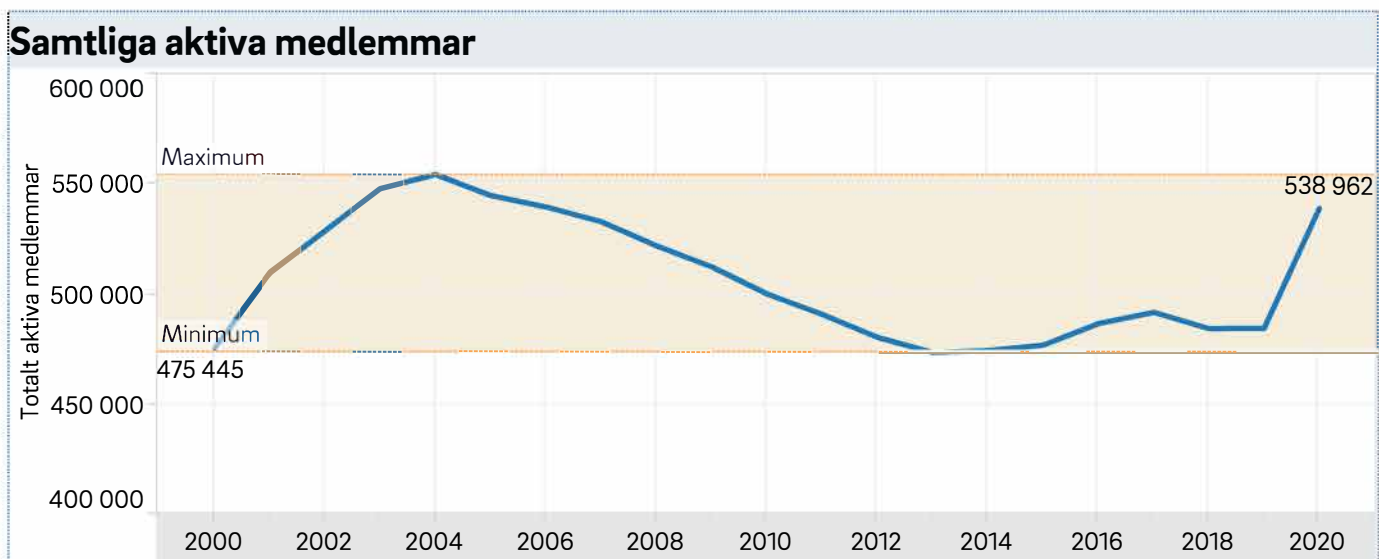
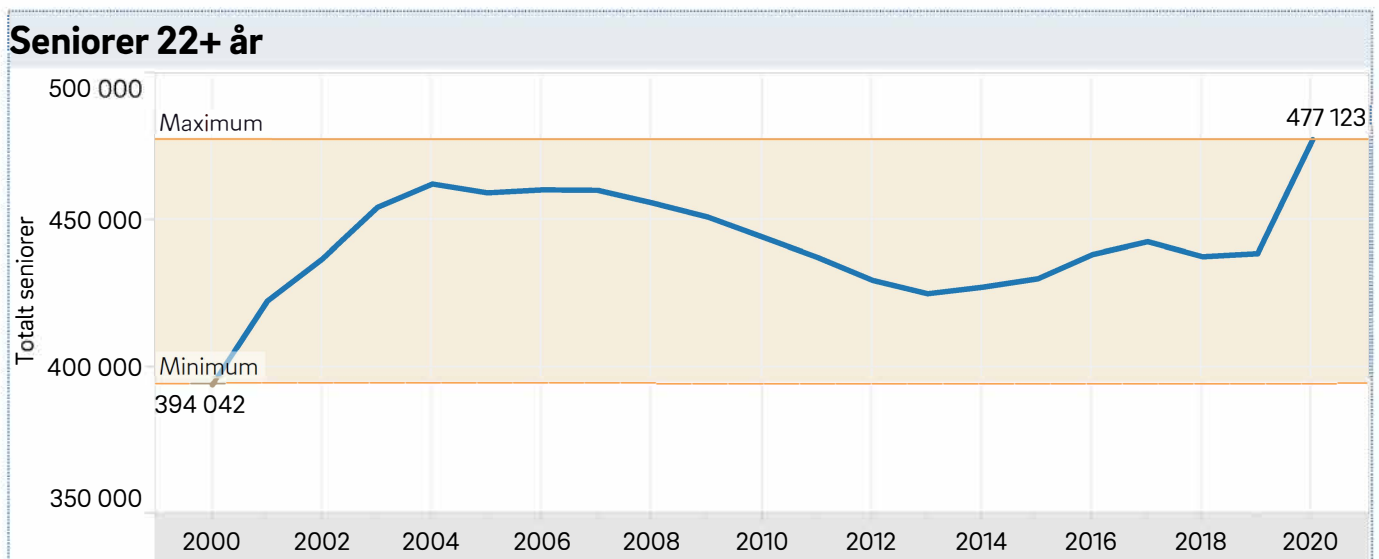
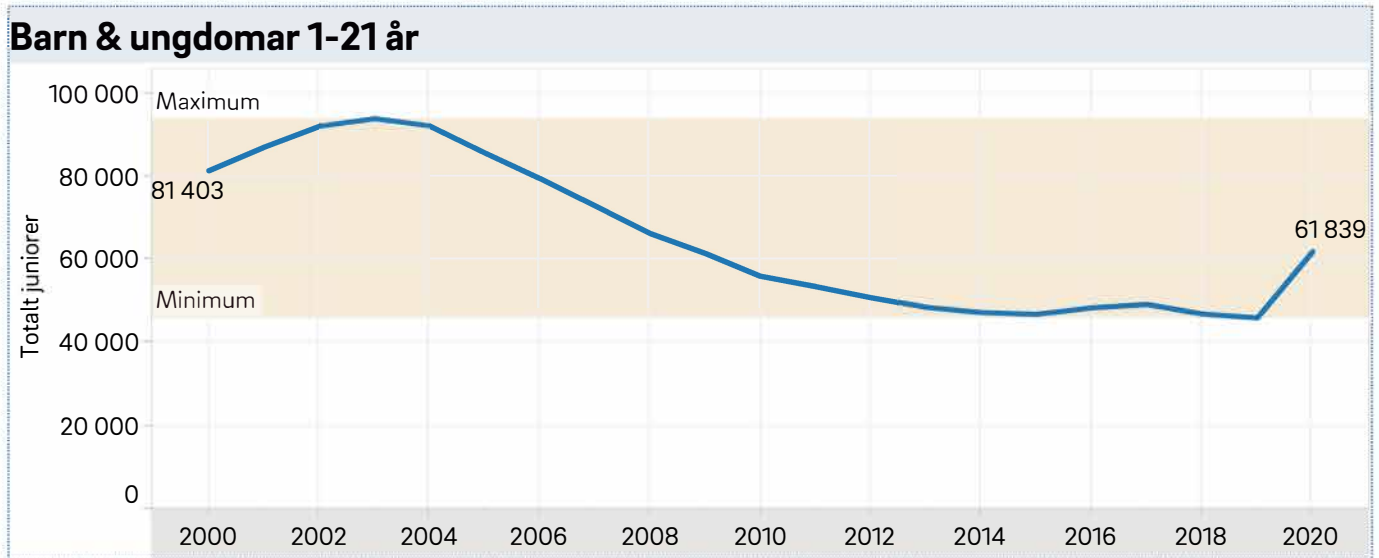
Medlemsutvecklingen 2000-2020



Medlemsutvecklingen 2000-2020 fördelat på kvinnor och män



Medlemsutvecklingen under 2000-talet



Analys av klubbmedlemskapen.

Medlemskategorier

(Baserat på klubbarnas klassificering men med centrala justeringar)

Kön	Aktiv begränsad		Aktiv fulltid		Aktiv greenfeemedlem		Hedersmedlem	
Kvinna	9 489	7%	98 164	69%	33 841	24%	236	0%
Man	18 517	5%	272 407	69%	105 485	27%	823	0%
Totalt	28 006	5%	370 571	69%	139 326	26%	1 059	0%

Tillhörighet - hemmaklubb

	Kvinna		Man		Totalt	
	Antal med emmar	Andel	Antal med emmar	Andel	Antal med emmar	Andel
Hemmaklubb	134 347	94,8%	371 421	93,5%	505 768	93,8%
Medlemsklubb	7 383	5,2%	25 811	6,5%	33 194	6,2%
Totalt	141 730	100,0%	397 232	100,0%	538 962	100,0%

Alla golfspelare har en hemmaklubb. Golfspelare med flera aktiva medlemskap har även tillhörighet till en eller flera medlemsklubbar. Golfklubbar med hög en andel hemmaklubbsspelare har i regel en stabilare medlemskår än vad som gäller framför allt klubbar som fångar golfspelarna på sommarboendet (=medlemsklubb).

Fördelning av flermedlemskapen fem senaste åren

(antalet aktiva klubbmedlemskap - jämfört med slutmätningarna)

	2016	2017	2018	2019	2020
1	442 101	446 261	439 372	438 825	474 120
2	21 064	21 472	21 162	21 484	30 212
3	749	789	810	830	1 336
4	36	44	54	49	92
5	1	4	5	7	7
6	1		1		
7					1
Totalt individer	463 952	468 570	461 404	461 195	505 768

Summa flermedlemskap fem senaste åren

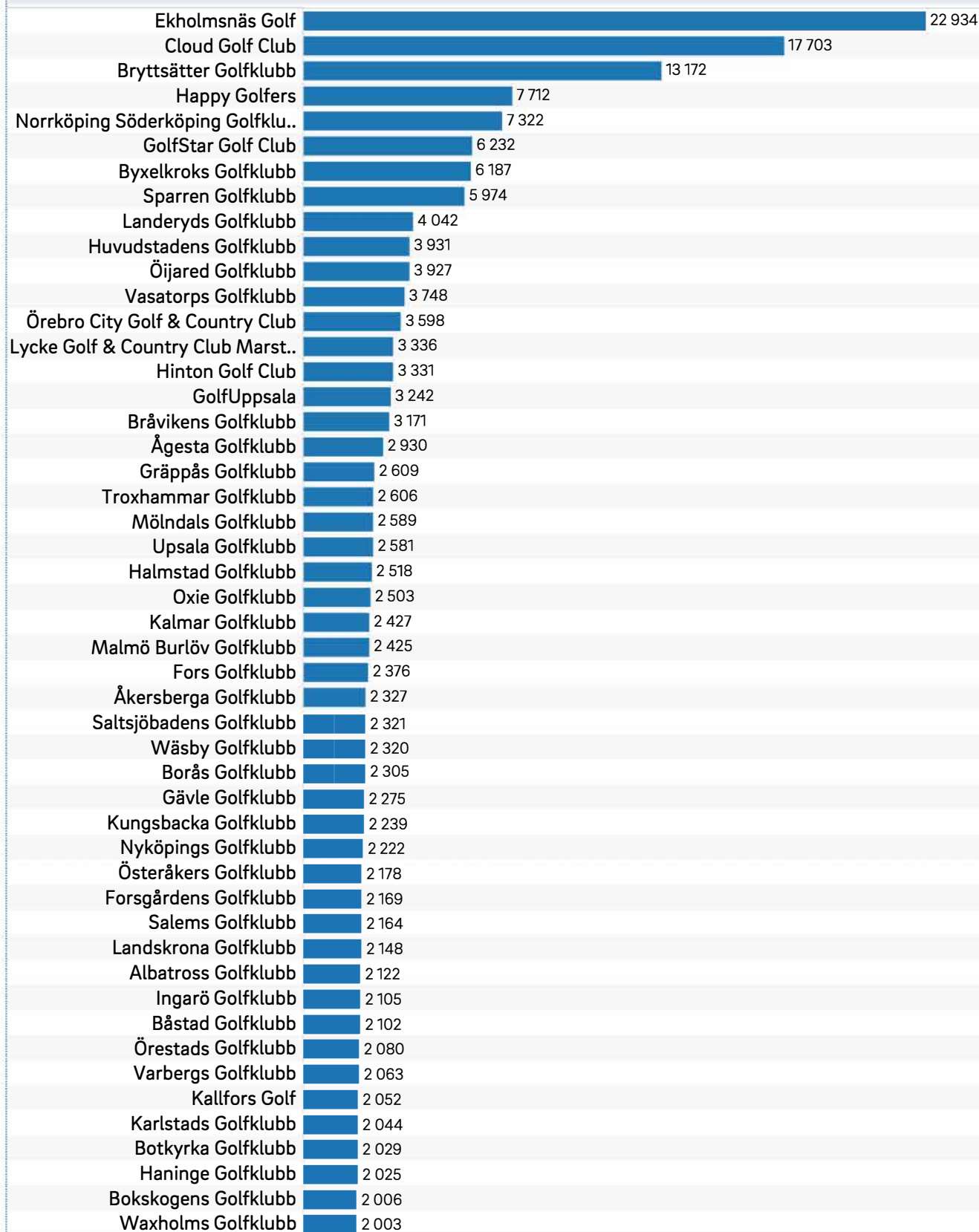
(antalet golfspelare med 2-7 aktiva medlemskap)



Klubbarna med flest medlemmar.

Största klubbarna - totalt aktiva medlemskap

(2 003 to 22 934 medlemmar)



Medlemsutvecklingen i klubbarna 2019-2020.

Klubbarna som ökat mest volymmässigt jämfört med 15 oktober 2019.

(totalt aktiva medlemskap, ökning + 215 to +7 138)

Happy Golfers	+7 138
Cloud Golf Club	+6 476
GolfStar Golf Club	+4 014
Ekholmsnäs Golf	+2 115
Lycke Golf & Country Club ..	+1 713
Byxelkroks Golfklubb	+1 378
Vinbergs Golfklubb	+ 597
Waxholms Golfklubb	+ 593
Bryttsätter Golfklubb	+ 542
Ågesta Golfklubb	+ 534
Åkersberga Golfklubb	+ 519
Ulriksdals Golfklubb	+ 505
Mölnåls Golfklubb	+ 485
Arninge Golfklubb	+ 459
World of Golf City Club	+ 426
Ingarö Golfklubb	+ 423
Österåkers Golfklubb	+ 402
Sundsta Golf Norrtälje	+ 383
GolfUppsala	+ 373
Gräppås Golfklubb	+ 365
Malmö Burlöv Golfklubb	+ 353
Fors Golfklubb	+ 339
A6 Golfklubb	+ 300
Botkyrka Golfklubb	+ 299
Bokskogens Golfklubb	+ 293
Sjögärde Golfklubb	+ 290
Växjö Golfklubb	+ 286
Mälarö Golfklubb Skytteho..	+ 279
Danderyds Golfklubb	+ 277
Jönköpings Golfklubb	+ 277
Umeå Sörfors Golfklubb	+ 276
Vallentuna Golfklubb	+ 272
Wäsby Golfklubb	+ 270
Högbo Golfklubb	+ 266
Strängnäs Golfklubb	+ 263
Öijared Golfklubb	+ 261
Alingsås Golfklubb	+ 255
Vreta Kloster Golfklubb	+ 250
Upsala Golfklubb	+ 244
HaningeStrand Golfklubb	+ 241
Sollentuna Golfklubb	+ 240
Saltsjöbadens Golfklubb	+ 231
Lerjedalens Golfklubb	+ 231
Kungälv-Kode Golfklubb	+ 230
Isaberg Golfklubb	+ 228
Vasatorps Golfklubb	+ 227
Särö Golf Club	+ 222
Ljungbyheds Golfklubb	+ 221
Läckö Golfklubb	+ 215

Största medlemsutvecklingen 2019-2020.

Klubbarna som ökat mest procentuellt sedan 15 oktober 2019.

(totalt aktiva medlemskap, ökning +25% to +1244%)

Happy Golfers	+1244%
GolfStar Golf Club	+181%
Sundsta Golf Norrtälje	+156%
Tjusta Golf	+115%
Naturligtvis Golf & Country Club	+113%
Lycke Golf & Country Club Marstrand	+106%
Vinbergs Golfklubb	+77%
Ljungbyheds Golfklubb	+73%
Binga Golf	+70%
Robertsfors Golfklubb	+64%
Djurgårdens IF Golförening	+59%
Cloud Golf Club	+58%
Idrottshögskolans Golfklubb	+52%
Figeholm Golf & Country Club	+50%
Backa Säteri IF	+48%
Bjurholms Golfklubb	+46%
Fogdö Golfklubb	+42%
Waxholms Golfklubb	+42%
Ulriksdals Golfklubb	+42%
Sommarro Junior Golfklubb	+40%
Wattholma Golfklubb	+39%
Allmags Golfklubb	+38%
Melleruds Golfklubb	+38%
Danderyds Golfklubb	+36%
Halmstad Golfarena	+36%
World of Golf City Club	+36%
Hörlycke Golfklubb	+34%
Vimmerby Golfklubb	+33%
Strandtorps Golfklubb	+33%
Sjögärde Golfklubb	+32%
Stjernfors Nya GK	+31%
Tortuna Golfklubb	+31%
Arninge Golfklubb	+30%
Grindslanten Golfklubb	+30%
Åkersberga Golfklubb	+29%
Läckö Golfklubb	+29%
Byxelkroks Golfklubb	+29%
Hofgårds Golfklubb	+28%
Umeå Sörfors Golfklubb	+28%
Strängnäs Golfklubb	+27%
Brastad Golfklubb	+27%
Lydinge Golfklubb	+27%
Sälenfjällens Golfklubb	+26%
Björkhagens Golfklubb	+26%
Knistad Golf & Country Club	+26%
Lerjedalens Golfklubb	+25%
Ingarö Golfklubb	+25%

Barn och ungdomar (juniorer) - utvecklingen från 2019 till 2020.

Klubbarna med flest juniorer

(totalt aktiva medlemskap 367 to 1 827)

Klubbens_namn	Junior	Utv
Ekholmsnäs Golf	1 827	+ 623
Cloud Golf Club	1 009	+1 009
Happy Golfers	741	+ 741
Landeryds Golfklubb	679	+ 77
Gräppås Golfklubb	637	+ 234
Ågesta Golfklubb	568	+ 150
Vasatorps Golfklubb	539	+ 112
Täby Golfklubb	509	+ 107
Sollentuna Golfklubb	473	+ 473
Bryttsätter Golfklubb	473	+ 473
Örestads Golfklubb	463	+ 463
Saltsjöbadens Golfklubb	437	+ 437
Norrköping Söderköping Golfklubb	430	+ 430
Danderyds Golfklubb	427	+ 427
Öijared Golfklubb	420	+ 420
Örebro City Golf & Country Club	415	+ 415
Torslanda Golfklubb	386	+ 386
Kristianstads Golfklubb i Åhus	386	+ 386
Gävle Golfklubb	384	+ 384
Viksjo Golfklubb	382	+ 382
Arninge Golfklubb	381	+ 381
Troxhammar Golfklubb	372	+ 372
Kungl. Drottningholms Golfklubb	367	+ 367

Klubbarna som ökat mest (juniorer)

(totalt aktiva medlemskap, ökn + 116 to + 688)

Klubbens_namn	Junior	Utv
Happy Golfers	741	+ 688
Cloud Golf Club	1 009	+ 684
Ekholmsnäs Golf	1 827	+ 623
Gräppås Golfklubb	637	+ 234
Öijared Golfklubb	420	+ 202
GolfStar Golf Club	279	+ 174
Danderyds Golfklubb	427	+ 170
Åkersberga Golfklubb	365	+ 167
Bryttsätter Golfklubb	473	+ 158
Arninge Golfklubb	381	+ 156
Ågesta Golfklubb	568	+ 150
Ingarö Golfklubb	277	+ 147
Österåkers Golfklubb	364	+ 142
Sollentuna Golfklubb	473	+ 138
Norrköping Söderköping Golfklubb	430	+ 136
Waxholms Golfklubb	247	+ 133
Örestads Golfklubb	463	+ 130
Byxelkroks Golfklubb	311	+ 127
Partille Golfklubb	308	+ 125
Växjö Golfklubb	265	+ 118
Wäsby Golfklubb	261	+ 117
Enköpings Golfklubb	251	+ 116
Björklidens Golfklubb	255	+ 116

Kommunerna med flest klubbmedlemmar juniorer

Kommun	Klubbar	Junior	Utv
Vallentuna	4	2 244	
Lidingö	2	1 975	
Kungsbacka	7	1 947	
Göteborg	8	1 364	
Linköping	4	1 138	
Halmstad	8	1 125	
Stockholm	7	1 117	
Helsingborg	4	1 065	
Vellinge	5	1 047	
Båstad	6	1 015	
Täby	3	962	
Österåker	6	928	
Västerås	8	909	
Danderyd	3	892	
Ekerö	3	869	
Uppsala	6	868	
Malmö	3	828	
Norrköping	4	802	
Jönköping	6	778	
Gotland	6	730	
Kristianstad	4	724	
Nacka	2	720	

Klubbarna med högst andel juniorer

(minst 50 aktiva medlemskap)

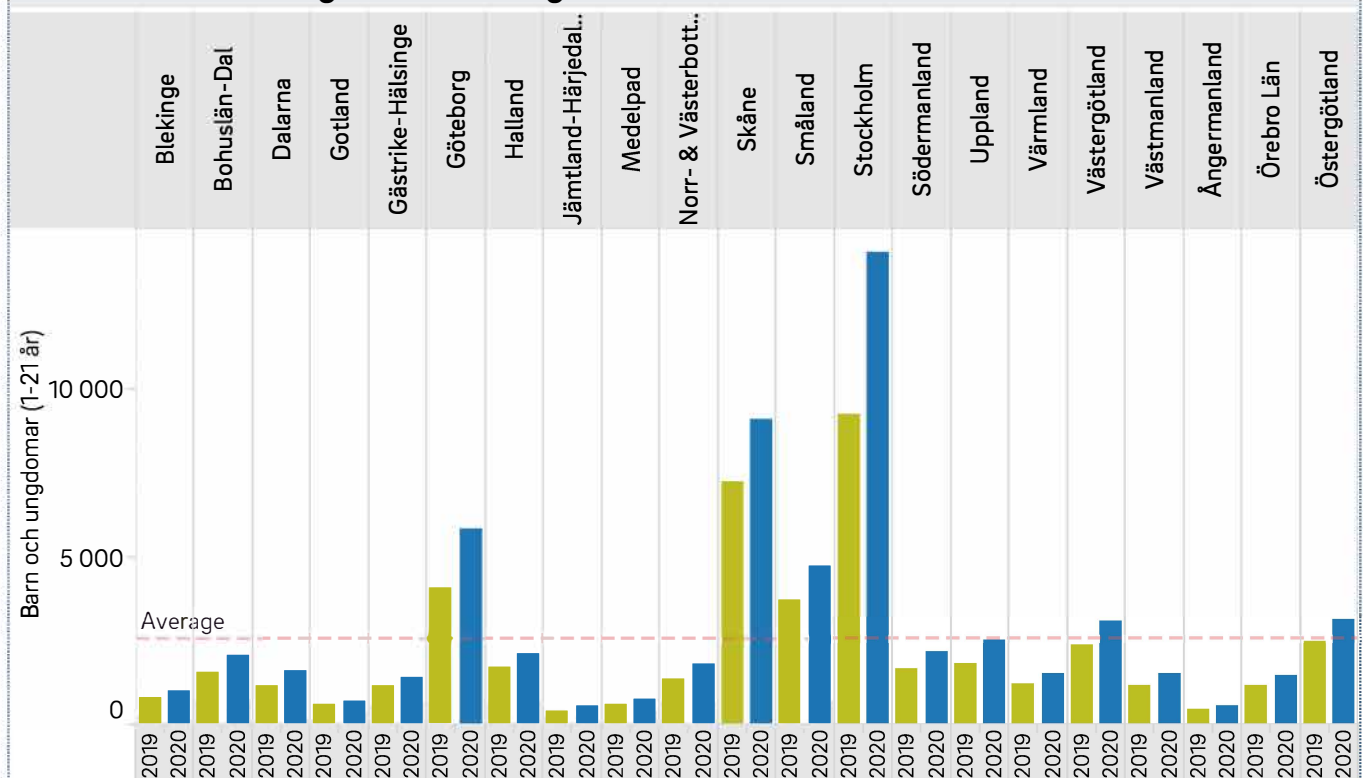
Klubbens_namn	Andel juniorer	Junior
Sommarro Junior Golfklubb	100,0%	74
Backa Säteri IF	41,6%	214
Danderyds Golfklubb	41,1%	427
SAIK Golfklubb	27,8%	152
Täby Golfklubb	27,4%	509
Sollentuna Golfklubb	26,6%	473
Allmags Golfklubb	25,4%	101
Partille Golfklubb	24,5%	308
Örestads Golfklubb	22,3%	463
Kungl. Drottningholms Golfklubb	22,2%	367
Torekovs Golfklubb	22,0%	279
Torslanda Golfklubb	21,9%	386
Wattholma Golfklubb	21,6%	109
Norra Backa Golf Fjällbacka	21,4%	77
Vetlanda Golfklubb	20,9%	261
Veckefjärdens Golf Club	20,4%	211
Robertsfors Golfklubb	20,4%	79
Loftahammars Golfklubb	20,2%	117
Viksjo Golfklubb	20,2%	382
Leksands Golfklubb	20,0%	145

Medlemsutvecklingen i golfdistrikten.

Medlemsutvecklingen 2018-2020.

	2018		2019		2020	
	Medlemmar	Utv föreg år	Medlemmar	Utv föreg år	Medlemmar	Utv föreg år
Blekinge	7 535		7 276	- 259	7 765	+ 489
Bohuslän-Dal	13 918		13 966	+ 48	15 117	+1 151
Dalarna	11 011		10 766	- 245	11 777	+1 011
Gotland	4 731		4 707	- 24	5 027	+ 320
Gästrike-Hälsinge	9 349		9 508	+ 159	10 468	+ 960
Göteborg	37 688		38 341	+ 653	44 026	+5 685
Halland	19 367		19 358	- 9	21 015	+1 657
Jämtland-Härjedalen	6 021		5 764	- 257	6 002	+ 238
Medelpad	4 953		4 870	- 83	5 378	+ 508
Norr- & Västerbotten	12 935		12 613	- 322	13 955	+1 342
Skåne	68 413		67 327	-1 086	71 697	+4 370
Småland	39 251		38 290	- 961	42 063	+3 773
Stockholm	101 071		102 887	+1 816	129 280	+26 393
Södermanland	20 564		20 430	- 134	21 552	+1 122
Uppland	21 187		24 126	+2 939	25 262	+1 136
Värmland	11 708		11 626	- 82	12 537	+ 911
Västergötland	26 137		25 539	- 598	27 518	+1 979
Västmanland	11 333		11 331	- 2	12 423	+1 092
Ångermanland	3 459		3 590	+ 131	3 890	+ 300
Örebro Län	11 574		11 130	- 444	11 556	+ 426
Östergötland	42 168		41 069	-1 099	40 654	- 415
Totalt	484 373		484 514	+ 141	538 962	+54 448

Medlemsutvecklingen barn & ungdomar 2019-2020.



Medlemsutvecklingen i golfdistriktet 1 juli.

Medlemsutvecklingen 2018-2020 (slutmätningarna)

	2018		2019		2020	
	Medlemmar	Utv föreg år	Medlemmar	Utv föreg år	Medlemmar	Utv föreg år
Blekinge	7 535		7 276	- 259	7 765	+ 489
Bohuslän-Dal	13 918		13 966	+ 48	15 117	+1 151
Dalarna	11 011		10 766	- 245	11 777	+1 011
Gotland	4 731		4 707	- 24	5 027	+ 320
Gästrik-Hälsinge	9 349		9 508	+ 159	10 468	+ 960
Göteborg	37 688		38 341	+ 653	44 026	+5 685
Halland	19 367		19 358	- 9	21 015	+1 657
Jämtland-Härjedalen	6 021		5 764	- 257	6 002	+ 238
Medelpad	4 953		4 870	- 83	5 378	+ 508
Norr- & Västerbotten	12 935		12 613	- 322	13 955	+1 342
Skåne	68 413		67 327	-1 086	71 697	+4 370
Småland	39 251		38 290	- 961	42 063	+3 773
Stockholm	101 071		102 887	+1 816	129 280	+26 393
Södermanland	20 564		20 430	- 134	21 552	+1 122
Uppland	21 187		24 126	+2 939	25 262	+1 136
Värmland	11 708		11 626	- 82	12 537	+ 911
Västergötland	26 137		25 539	- 598	27 518	+1 979
Västmanland	11 333		11 331	- 2	12 423	+1 092
Ångermanland	3 459		3 590	+ 131	3 890	+ 300
Örebro Län	11 574		11 130	- 444	11 556	+ 426
Östergötland	42 168		41 069	-1 099	40 654	- 415
Totalt	484 373		484 514	+ 141	538 962	+54 448

	Klubbar	Snitt klubb		Minsta klubb	Största klubb
Blekinge	8	971	Blekinge	474	1 442
Bohuslän-Dal	19	796	Bohuslän-Dal	198	1 643
Dalarna	18	654	Dalarna	73	1 339
Gotland	6	838	Gotland	171	1 844
Gästrik-Hälsinge	13	805	Gästrik-Hälsinge	110	2 275
Göteborg	30	1 420	Göteborg	82	3 927
Halland	19	1 106	Halland	393	2 518
Jämtland-Härjedalen	11	546	Jämtland-Härjedalen	205	1 226
Medelpad	4	1 345	Medelpad	595	1 783
Norr- & Västerbotten	22	634	Norr- & Västerbotten	90	1 881
Skåne	61	1 175	Skåne	147	3 748
Småland	44	956	Småland	110	6 187
Stockholm	56	2 309	Stockholm	67	22 934
Södermanland	22	980	Södermanland	72	2 222
Uppland	22	1 148	Uppland	25	5 974
Värmland	16	737	Värmland	74	2 044
Västergötland	27	1 019	Västergötland	284	2 305
Västmanland	14	887	Västmanland	352	1 434
Ångermanland	5	778	Ångermanland	495	1 035
Örebro Län	10	1 156	Örebro Län	192	3 598
Östergötland	19	2 140	Östergötland	273	13 172

Medlemsutvecklingen i golfdistriktet forts.

Högst andel kvinnor

	Kvinnor (alla)	Andel kvinnor
Bohuslän-Dal	4 829	31,9%
Halland	6 477	30,8%
Gotland	1 493	29,7%
Skåne	20 990	29,3%
Medelpad	1 567	29,1%
Ångermanland	1 065	27,4%
Göteborg	11 954	27,2%
Jämtland-Härjed..	1 612	26,9%
Västergötland	7 304	26,5%
Södermanland	5 582	25,9%
Dalarna	3 047	25,9%
Västmanland	3 211	25,8%
Värmland	3 213	25,6%
Blekinge	1 978	25,5%
Småland	10 634	25,3%
Örebro Län	2 919	25,3%
Norr- & Västerb..	3 508	25,1%
Uppland	6 298	24,9%
Stockholm	31 815	24,6%
Gästrik-Hälsinge	2 523	24,1%
Östergötland	9 711	23,9%

Högst andel barn & ungdomar (1-21 år)

	Junior	Andel juniorer
Ångermanland	571	14,7%
Gotland	730	14,5%
Medelpad	770	14,3%
Bohuslän-Dal	2 075	13,7%
Dalarna	1 604	13,6%
Gästrik-Hälsinge	1 422	13,6%
Göteborg	5 850	13,3%
Blekinge	1 007	13,0%
Norr- & Västerb..	1 799	12,9%
Skåne	9 101	12,7%
Örebro Län	1 461	12,6%
Västmanland	1 522	12,3%
Värmland	1 520	12,1%
Småland	4 741	11,3%
Västergötland	3 094	11,2%
Stockholm	14 099	10,9%
Halland	2 109	10,0%
Södermanland	2 158	10,0%
Uppland	2 526	10,0%
Jämtland-Härjed..	549	9,1%
Östergötland	3 131	7,7%

Genomsnittsålder för medlemmarna i distriktets klubbar

	Kvinna	Man	Alla
Stockholm	50,9	43,9	45,6
Ångermanland	50,7	45,9	47,2
Medelpad	50,5	46,4	47,6
Norr- & Västerbotten	51,0	46,7	47,8
Östergötland	52,6	46,3	47,8
Göteborg	52,8	46,0	47,8
Örebro Län	53,7	47,1	48,8
Småland	53,7	47,3	48,9
Uppland	54,6	47,0	48,9
Gästrik-Hälsinge	53,9	47,4	49,0
Värmland	54,0	47,5	49,2
Västergötland	53,6	47,8	49,3
Dalarna	54,2	47,7	49,4
Västmanland	54,1	48,5	50,0
Blekinge	55,1	48,2	50,0
Jämtland-Härjedalen	55,7	48,8	50,7
Södermanland	55,2	49,1	50,7
Skåne	55,4	49,3	51,1
Gotland	56,5	50,1	52,0
Bohuslän-Dal	56,8	50,0	52,1
Halland	55,9	50,6	52,2

Klubbarna och kommunerna

Största golfkommunerna

(totalt aktiva medlemskap; klubbarnas hemvist)

	Klubbar	Medlemm..	Snitt klubb
Söderköping	1	13 172	13 172
Norrköping	4	12 073	3 018
Göteborg	8	11 190	1 399
Kungsbacka	7	11 050	1 579
Upplands-Bro	4	9 712	2 428
Halmstad	8	9 709	1 214
Norrtälje	6	9 275	1 546
Borgholm	4	8 854	2 214
Malmö	3	8 259	2 753
Kungälv	6	8 058	1 343
Linköping	4	7 897	1 974
Vellinge	5	7 782	1 556
Västerås	8	7 598	950
Uppsala	6	7 562	1 260
Helsingborg	4	7 350	1 838
Haninge	4	7 105	1 776
Stockholm	7	6 953	993
Österåker	6	6 783	1 131
Båstad	6	6 686	1 114
Jönköping	6	6 010	1 002
Värmdö	5	5 819	1 164
Ekerö	3	5 735	1 912
Örebro	2	5 142	2 571
Gotland	6	5 027	838
Kristianstad	4	4 845	1 211
Mölnadal	4	4 633	1 158
Lerum	2	4 417	2 209
Karlstad	3	4 397	1 099
Eskilstuna	5	4 377	875
Täby	3	4 370	1 457
Umeå	3	4 319	1 440
Danderyd	3	4 238	1 413
Varberg	4	4 223	1 056
Nacka	2	4 077	2 039
Falkenberg	4	4 054	1 014
Nyköping	3	4 018	1 339
Trelleborg	3	4 006	1 335
Borås	2	3 662	1 831
Landskrona	4	3 610	903
Kävlinge	3	3 487	1 162
Sundsvall	2	3 393	1 697
Karlskrona	3	3 338	1 113
Skövde	3	3 297	1 099
Södertälje	3	3 086	1 029
Växjö	2	3 033	1 517
Järfälla	2	2 899	1 450

Golfkommunerna ökat mest

(totalt aktiva medlemskap - jämförelse med 2019)

Kommun	Klubbar	Medlemmar	Utv föreg år
Vallentuna	4	30 821	+13 072
Upplands-Bro	4	9 712	+4 194
Lidingö	2	24 241	+2 149
Kungälv	6	8 058	+2 103
Borgholm	4	8 854	+1 602
Kungsbacka	7	11 050	+1 239
Österåker	6	6 783	+1 191
Stockholm	7	6 953	+1 139
Göteborg	8	11 190	+1 063
Uppsala	6	7 562	+ 870
Västerås	8	7 598	+ 780
Jönköping	6	6 010	+ 720
Falkenberg	4	4 054	+ 664
Täby	3	4 370	+ 644
Halmstad	8	9 709	+ 632
Haninge	4	7 105	+ 624
Vaxholm	1	2 003	+ 593
Umeå	3	4 319	+ 581
Mölnadal	4	4 633	+ 547
Värmdö	5	5 819	+ 544
Söderköping	1	13 172	+ 542
Solna	2	2 274	+ 529
Malmö	3	8 259	+ 525
Ekerö	3	5 735	+ 519
Helsingborg	4	7 350	+ 476
Varberg	4	4 223	+ 471
Linköping	4	7 897	+ 470
Nacka	2	4 077	+ 428
Sollentuna	2	2 504	+ 406
Båstad	6	6 686	+ 398
Svedala	2	2 522	+ 392
Skövde	3	3 297	+ 390
Sandviken	2	2 345	+ 370
Kristianstad	4	4 845	+ 360
Gotland	6	5 027	+ 320
Strängnäs	4	2 466	+ 312
Karlskrona	3	3 338	+ 304
Botkyrka	1	2 029	+ 299
Sundsvall	2	3 393	+ 296
Karlstad	3	4 397	+ 288
Trollhättan	2	1 645	+ 280
Falun	2	2 082	+ 277
Danderyd	3	4 238	+ 272
Upplands Väsby	1	2 320	+ 270
Enköping	2	1 991	+ 264
Lund	4	2 618	+ 261
Alingsås	1	1 404	+ 255

Klubbarna och medlemmarnas handicap

Klubbarna med lägst handicapsnitt

(medlemmar med handicap +8 - 54)

Klubb	Snitt	Median
Hills Golfklubb	9,22	6,05
Bro Hof Slott Golf Club	10,66	9,80
PGA Sweden National	10,83	9,80
Ullna Golf Club	14,10	13,40
Hills Golf & Sports Club	14,70	12,30
Vallda Golf & Country Club	16,66	15,10
Sand Golf Club	17,53	16,10
Stockholms Golfklubb	17,58	17,20
Frösåker Golfklubb	18,09	17,00
Vidbynäs Golf	18,49	16,80
Ljunghusens Golfklubb	18,50	17,90
Lidingö Golfklubb	18,63	18,00
Göteborgs Golf Klubb	18,80	18,30
Barsebäck Golf & Country C..	19,01	17,80
Österåkers Golfklubb	19,20	17,90
Hooks Golfklubb	19,34	18,10
Elisefarm Golf Club	19,39	19,05
Fågelbro Golf & Country Cl..	19,70	18,90
Gävle Golfklubb	19,97	18,60
Lannalodge Golfresort	20,26	18,00
Mälarö Golfklubb Skyttehol..	20,27	19,10
Växjö Golfklubb	20,36	18,90
Bokskogens Golfklubb	20,36	19,20
Wermdö Golf & Country Cl..	20,40	19,20
Delsjö Golfklubb	20,43	19,30
Halmstad Golfklubb	20,56	19,50
Kungl. Drottningholms Golf..	20,81	19,50
Bro-Bålsta Golfklubb	20,90	19,80
Helsingborgs Golfklubb	20,97	21,70
Arlandastad Golfklubb	21,06	20,00
Västerås Golfklubb	21,11	19,90
AIK Golfklubb	21,23	20,40
Kalmar Golfklubb	21,34	20,35
Kristianstads Golfklubb i Åh..	21,36	20,90
Falsterbo Golfklubb	21,43	20,00
Haninge Golfklubb	21,47	19,70
Vårgårda Golfklubb	21,79	20,00
Viksjö Golfklubb	21,79	21,20
Jönköpings Golfklubb	21,87	19,70
Ekerum Golfklubb	21,92	21,00
Ronneby Golfklubb	21,95	20,20
Sollentuna Golfklubb	21,96	20,50
Upsala Golfklubb	21,99	20,70
GolfStar Golf Club	22,10	20,70
Båstad Golfklubb	22,11	21,40
Djurgårdens IF Golförening	22,14	20,90

Klubbarna med flest låghandicapare

(medlemmar med handicap +8 - 10)

Klubb	Plushc..	0-10	Totalt
Ekholmsnäs Golf	39	1708	1747
Cloud Golf Club	22	1474	1496
Bryttsätter Golfklubb	12	1074	1086
GolfStar Golf Club	12	743	755
Norrköping Söderköping Go..	29	610	639
Vasatorps Golfklubb	69	502	571
Sparren Golfklubb	8	536	544
Landeryds Golfklubb	45	478	523
Österåkers Golfklubb	48	454	502
Bro Hof Slott Golf Club	71	422	493
Hills Golf & Sports Club	80	412	492
GolfUppsala	22	464	486
Halmstad Golfklubb	29	450	479
Barsebäck Golf & Country C..	52	427	479
Happy Golfers	4	455	459
Öijared Golfklubb	23	422	445
Byxelkroks Golfklubb	6	423	429
Örebro City Golf & Country ..	23	396	419
Ljunghusens Golfklubb	38	380	418
Upsala Golfklubb	25	389	414
Lycke Golf & Country Club ..	11	401	412
Gävle Golfklubb	24	388	412
Huvudstadens Golfklubb	13	394	407
Kristianstads Golfklubb i Åh..	45	351	396
Bokskogens Golfklubb	17	377	394
Vidbynäs Golf	30	342	372
Täby Golfklubb	23	345	368
Vallda Golf & Country Club	31	332	363
Hinton Golf Club	12	349	361
Stockholms Golfklubb	48	300	348
Bråvikens Golfklubb	13	334	347
Växjö Golfklubb	18	326	344
Haninge Golfklubb	24	318	342
Lidingö Golfklubb	25	315	340
Kalmar Golfklubb	23	317	340
Kungl. Drottningholms Golf..	19	315	334
Borås Golfklubb	15	311	326
Kungsbacka Golfklubb	26	293	319
Båstad Golfklubb	23	290	313
Mälarö Golfklubb Skyttehol..	26	284	310
Ågesta Golfklubb	20	289	309
Nyköpings Golfklubb	17	290	307
Wäsby Golfklubb	16	289	305
Forsgårdens Golfklubb	14	291	305
Karlstads Golfklubb	22	279	301
Saltsjöbadens Golfklubb	21	270	291

Läs mer!
golf.se/statistik



Svenska Golfförbundet

Svenska Golfförbundet

Adress: Box 11016, 100 61 Stockholm

Besöksadress: Idrottens Hus, Skansbrogatan 7

Telefon: 08-622 15 00

E-post: info@golf.se

www.golf.se