

# Golfen i Sverige 2019.

DEL 1: GOLFKLUBBAR OCH MEDLEMMAR

Version 1.2  
2019-12-03



Svenska  
Golfförbundet



## Inledning

**Efter fjolårets nedgång i medlemssiffrorna såg vi under 2019 en svag uppgång igen, då antalet medlemskap ökade med 141. Golsverige är fortsatt stabilt med närmare en halv miljon svenskar som utövar idrotten.**

Årets medlemssiffror är mycket höga ur ett historiskt perspektiv, med drygt 10 000 fler medlemmar än vid sekelskiftets början. De senaste åren har de årliga upp- och nedgångarna legat inom ett intervall på max två procent, med vädret som den enskilt största faktorn som påverkar en procent upp eller ned. 2018 bjöd på antingen för kallt eller för varmt väder för golfspel, medan 2019 hade ett jämnare och för golfen bättre väder.

### Sammanfattning av statistiken

Här följer ett urval av medlemssiffrorna för 2019. Längre bak i den här rapporten hittar du fördjupad statistik kring golfklubbar och medlemmar i Golsverige.

**484 514**  
—  
medlemskap

#### Nästan en halv miljon medlemskap

Golfen är en av de största idrotterna i Sverige, sett till antalet utövare. Flera personer är medlemmar i mer än en klubb, vilket innebär 461 195 unika golfspelare. Det motsvarar 4,5 procent av Sveriges befolkning – nästan var 20:e svensk.

**8 202 434**  
—  
ronder

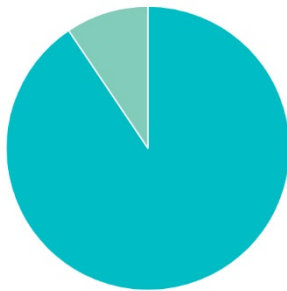
#### Över 8,2 miljoner ronder

Antalet bokade sällskapsronder i Min Golf var 6 835 236 – en ökning med 84 386 sedan 2018. Dessutom spelades över 1,3 miljoner tävlingsronder, den högsta siffran under 2010-talet. Drygt en tredjedel, 167 646 golfare, spelade minst en tävling.

**54 771**  
—  
nya golfare

#### Många nya och återvändande spelare

Under 2019 tecknades totalt 54 771 nya medlemskap av helt nya (30 111) och återvändande (24 660) spelare. Av dessa var 22 procent 90-talister, vilket är den största åldersgruppen bland nya medlemmar.

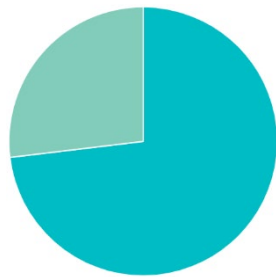


● 90,6 % Seniorer

● 9,4 % Juniorer

## Juniorer och seniorer

Av de drygt 460 000 golfspelarna är 9,4 procent juniorer i åldrarna 1–21. Under 2019 fyllde 3 459 spelare 22 år och lämnade därför juniorkategorin. Under året tillkom också 11 152 juniorgolfare, samtidigt som 8 651 lämnade. Det ger ett nettoresultat på -958 jämfört med 2018 – en minskning på totalt 0,2 procent.



● 73,1 % Män

● 26,9 % Kvinnor

## Kvinnor och män

Drygt en fjärdedel av de svenska golfarna är kvinnor; 26,9 procent. Den mest jämställda åldersgruppen är 61–70, där 35,6 procent är kvinnor. Den åldersgrupp som är minst jämställd är 31–40, där kvinnorna utgör 14,3 procent. I en internationell jämförelse för 2018 var snittandelen i hela Europa 25 procent, och i USA 23 procent.

## Oförändrat totalt snitthandicap

**24,2**  
—  
snitthandicap

Det nationella snittet för män och kvinnor totalt är 24,2 – samma som 2018. Den golfklubb som har lägst snitthandicap är Hills GK med 8,7. Därefter kommer Bro Hof med ett snitt på 11,4 och PGA National på 11,8.

**50,1**  
—  
snittålder

## Snittålder i Golsverige

Sveriges golfare är i snitt 50,1 år. Bland män är snittet 48,4 och bland kvinnor 54,6. Den enskilt största åldersgruppen är spelare födda under 60-talet.

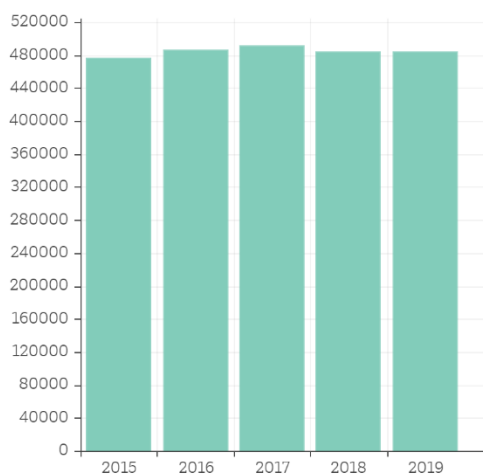


## Medlemsfördelning 2019

Såväl antalet juniorer som damseniorer backade något under 2019. Däremot ökade antalet herrseniorer. Tabellen visar antal medlemskap, procentuellt antal av totalt antal aktiva samt förändring i antal och procent i kategorierna junior, senior, dam och herr.

### Medlemskap per kategori

| Kategori                         | Medlemskap     | % av total     | +/- antal    | +/- procent   |
|----------------------------------|----------------|----------------|--------------|---------------|
| Flickjuniorer                    | 9739           | 2,0 %          | -580         | -5,6 %        |
| Pojkjuniorer                     | 36 186         | 7,5 %          | -339         | -0,9 %        |
| <b>Totalt juniorer (1–21 år)</b> | <b>45 925</b>  | <b>9,5 %</b>   | <b>-919</b>  | <b>-2,0 %</b> |
| Damseniorer                      | 120 011        | 24,8 %         | -1541        | -1,3 %        |
| Herrseniorer                     | 318 578        | 65,8 %         | +2601        | +0,8 %        |
| <b>Totalt seniorer (22+ år)</b>  | <b>438 589</b> | <b>90,5 %</b>  | <b>+1060</b> | <b>+0,2 %</b> |
| <b>Totalt antal aktiva</b>       | <b>484 514</b> | <b>100,0 %</b> | <b>+141</b>  | <b>+0,0 %</b> |



### Utveckling medlemskap 2015–2019

Tabellen visar totalt antalet aktiva medlemskap under den senaste femårsperioden, 2015–2019.

Under 2019 gick medlemsantalet försiktigt upp igen efter att under 2018 ha sett en nedgång.



## Axplock från Golsverige

Några utdrag ur statistikrapporten för 2019 från distrikt och klubbar:

454

golfklubbar

### Klubbar och distrikt

Antalet golfklubbar 2019 var 454 stycken. Av dessa var 411 ideella föreningar och 43 golfbolag associerade via avtal, jämfört med 413 respektive 43 under 2018. Klubbarna och bolagen är fördelade på 21 distrikt över hela landet.

20 819

medlemmar

### Största golfklubb

Ekholmsnäs Golf är Sveriges största golfklubb med 20 819 medlemmar, följt av Bryttsätter GK med 12 630 och GolfStar Cloud med 11 227. GolfStar Cloud är även den klubb som har vuxit mest under året, med 4 271 nya medlemskap.

39,5 %

kvinnor

### Högst andel kvinnor

Torekovs GK i Skåne har högst andel kvinnor med 39,5 procent. Näst högst andel har Ringenäs GK med 39,1 procent och därefter Järfälla GK med 38,4 procent. Snittet för Sverige är 26,9 procent kvinnor (juniorer och seniorer).

33,7 %

juniorer

### Högst andel juniorer

Högst andel juniorer, utöver den renodlade juniorklubben Sommarro Junior Golfklubb, har Danderyds GK med 33,7 procent. Hills GK kommer kort därefter med 30,1 procent och Backa Säteri IF med 29,4 procent.

# Medlemsutvecklingen - sammanfattning

## Nyckelvärden (samtliga golfspelare och klubbar)

### Totalt aktiva medlemskap

2019 484 514 + 141

### Medlemmar per klubb

1 067

### Antal klubbar

Golfbolag 43

Golfklubb 411

### Totalt aktiva golfspelare (individer)

2019 461 195 -209

### Nya & återvändare (golfspelare)

+54 771

### Klubbar i Vision 50/50-programmet

Pilot 8

Program\_2017 38

Program\_2018 23

Program\_2019 26

### Andel kvinnor

26,9%

### Ålder snitt

50,1

### Andel juniorer

9,4%

### Ålder median

52

### Utträtt/slutat (golfspelare)

-54 980

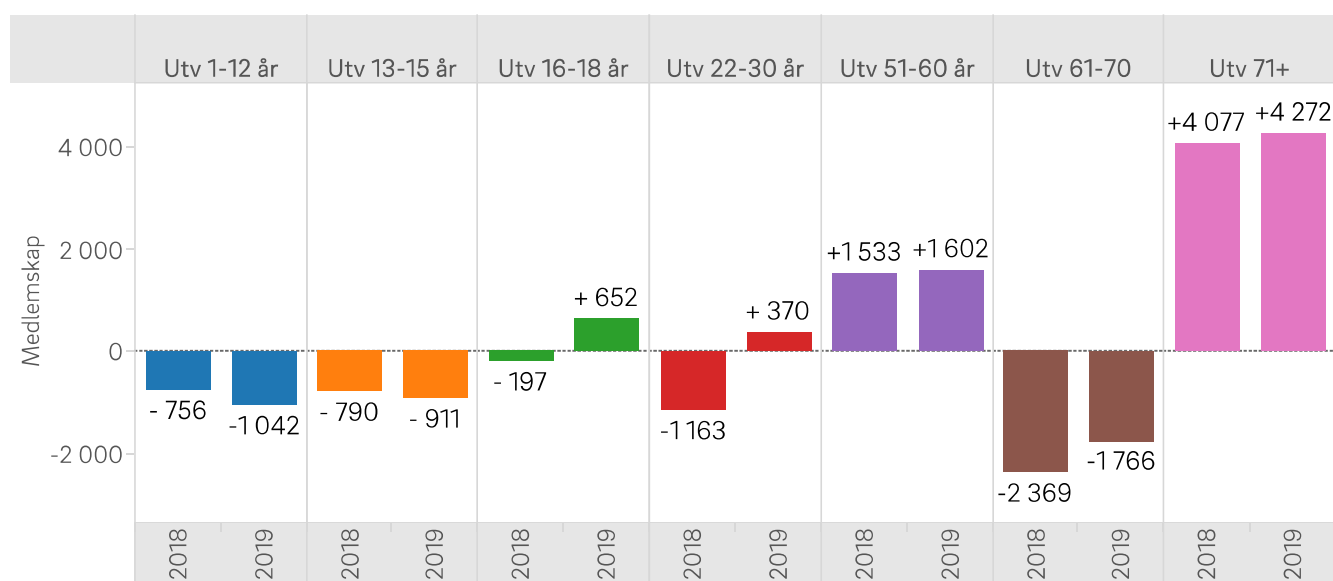
## Medlemsutvecklingen 2017-2019 (samtliga golfspelare och medlemskap inkl flermedlemskap)

| År   | Medlemmar |        | Kvinnor (alla) |        | Män (alla) |        |
|------|-----------|--------|----------------|--------|------------|--------|
| 2017 | 491 768   |        | 134 509        |        | 357 259    |        |
| 2018 | 484 373   | -7 395 | 131 871        | -2 638 | 352 502    | -4 757 |
| 2019 | 484 514   | + 141  | 129 750        | -2 121 | 354 764    | +2 262 |

| År   | Junior |        | Senior  |        | Hedersmedlem |      |
|------|--------|--------|---------|--------|--------------|------|
| 2017 | 49 173 |        | 442 595 |        | 1 112        |      |
| 2018 | 46 844 | -2 329 | 437 527 | -5 068 | 1 113        | + 1  |
| 2019 | 45 925 | - 919  | 438 589 | +1 062 | 1 125        | + 12 |

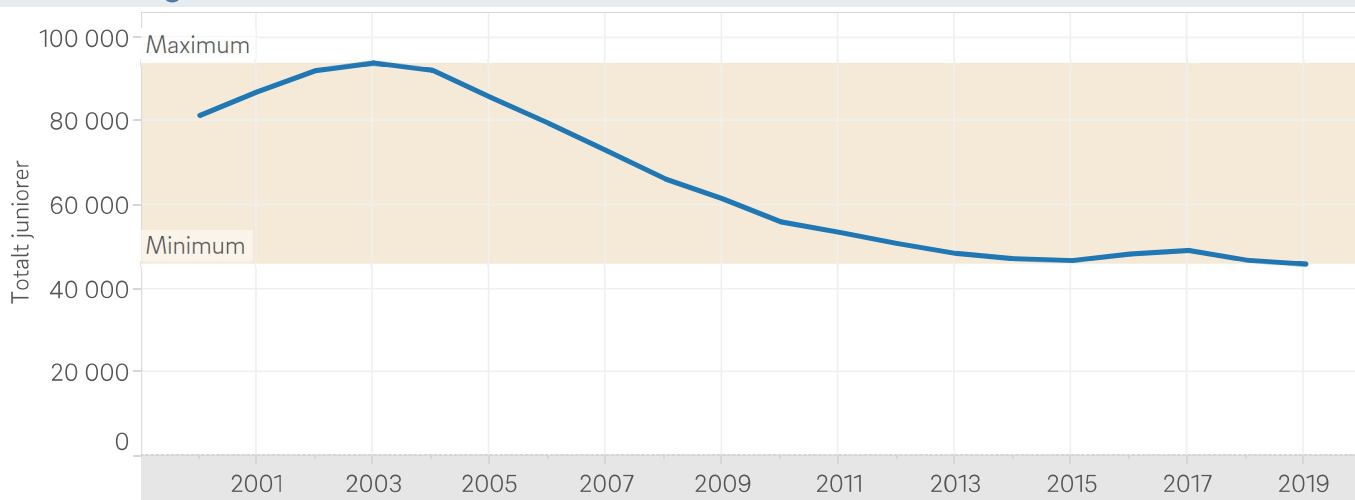
| År   | Flickor1-21 år |       | Pojkar1-21 år |        | Barn 1-12 år | Barn 1-12 |
|------|----------------|-------|---------------|--------|--------------|-----------|
| 2017 | 10 646         |       | 38 527        |        | 13 660       |           |
| 2018 | 10 319         | - 327 | 36 527        | -2 000 | 12 904       | - 756     |
| 2019 | 9 739          | - 580 | 36 186        | - 341  | 11 862       | -1 042    |

## Medlemsutvecklingen i utvalda åldersgrupper 2017-2019

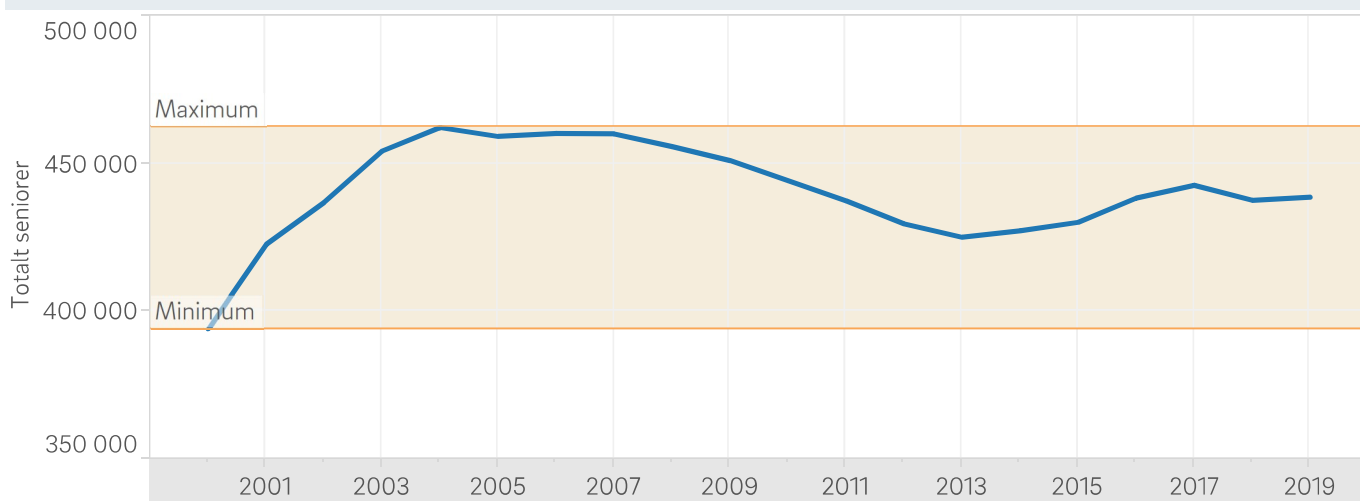


# Medlemsutvecklingen under 2000-talet

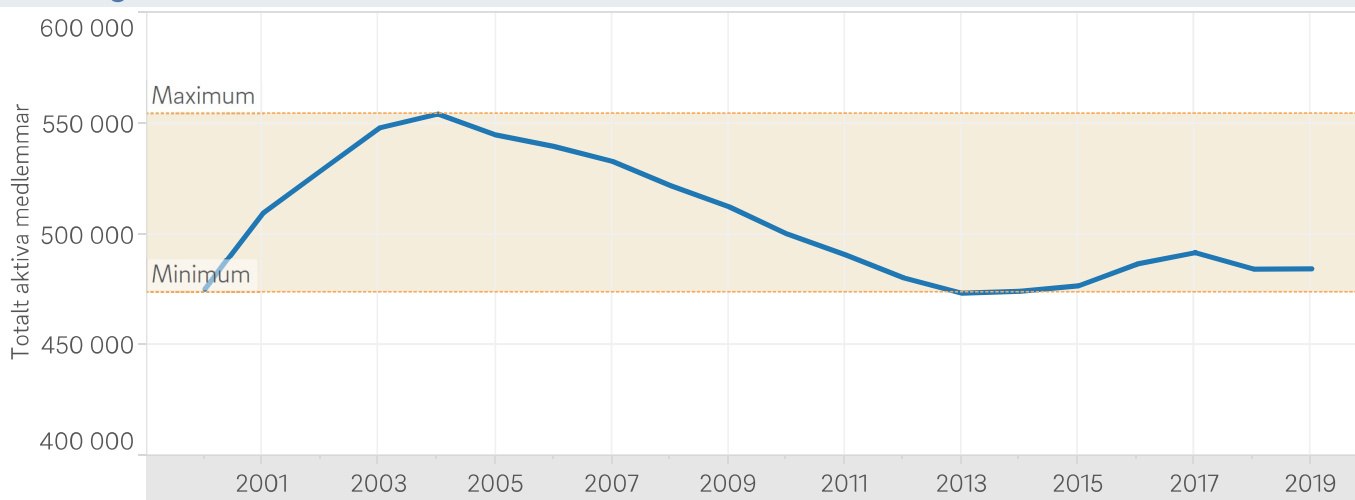
## Barn & ungdomar 1-21 år



## Seniorer 22+ år



## Samtliga aktiva medlemmar



# Analys av klubbmedlemskapen

## Medlemskategorier

(Baserat på klubbarnas klassificering men med centrala justeringar)

| Kön           | Aktiv begränsad |           | Aktiv fulltid  |            | Aktiv greenfeemedlem |            | Hedersmedlem |           |
|---------------|-----------------|-----------|----------------|------------|----------------------|------------|--------------|-----------|
| Kvinna        | 9 045           | 7%        | 92 459         | 71%        | 27 999               | 22%        | 247          | 0%        |
| Man           | 17 407          | 5%        | 251 715        | 71%        | 84 764               | 24%        | 878          | 0%        |
| <b>Totalt</b> | <b>26 452</b>   | <b>5%</b> | <b>344 174</b> | <b>71%</b> | <b>112 763</b>       | <b>23%</b> | <b>1 125</b> | <b>0%</b> |

## Tillhörighet - hemmaklubb

|               | Kvinna          |               | Man             |               | Totalt          |               |
|---------------|-----------------|---------------|-----------------|---------------|-----------------|---------------|
|               | Antal med emmar | Andel         | Antal med emmar | Andel         | Antal med emmar | Andel         |
| Hemmaklubb    | 124 279         | 95,8%         | 336 916         | 95,0%         | <b>461 195</b>  | <b>95,2%</b>  |
| Medlemsklubb  | 5 471           | 4,2%          | 17 848          | 5,0%          | <b>23 319</b>   | <b>4,8%</b>   |
| <b>Totalt</b> | <b>129 750</b>  | <b>100,0%</b> | <b>354 764</b>  | <b>100,0%</b> | <b>484 514</b>  | <b>100,0%</b> |

Alla golfspelare har en hemmaklubb. Golfspelare med flera aktiva medlemskap har även tillhörighet till en eller flera medlemsklubbar. Golfklubbar med hög en andel hemmaklubbsspelare har i regel en stabilare medlemskår än vad som gäller framför allt klubbar som fångar golfspelarna på sommarboendet (=medlemsklubb).

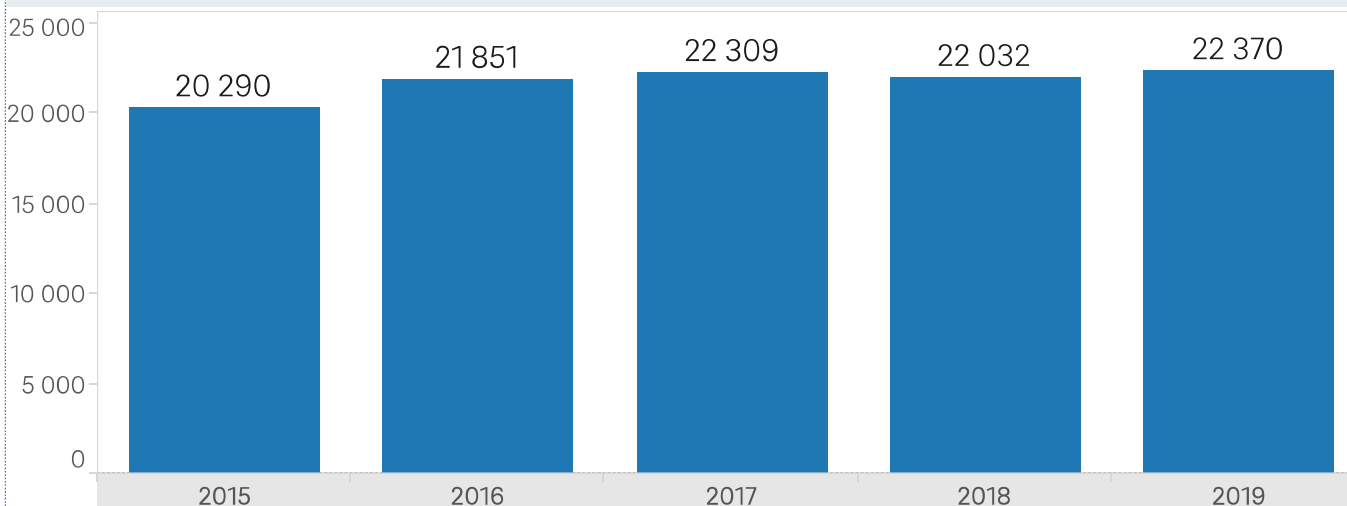
## Fördelning av flermedlemskapen fem senaste åren

(antalet aktiva klubbmedlemskap)

|                         | 2015           | 2016           | 2017           | 2018           | 2019           |
|-------------------------|----------------|----------------|----------------|----------------|----------------|
| 1                       | 435 480        | 442 101        | 446 261        | 439 372        | 438 825        |
| 2                       | 19 559         | 21 064         | 21 472         | 21 162         | 21 484         |
| 3                       | 688            | 749            | 789            | 810            | 830            |
| 4                       | 40             | 36             | 44             | 54             | 49             |
| 5                       | 3              | 1              | 4              | 5              | 7              |
| 6                       |                | 1              |                | 1              |                |
| <b>Totalt individer</b> | <b>455 770</b> | <b>463 952</b> | <b>468 570</b> | <b>461 404</b> | <b>461 195</b> |

## Summa flermedlemskap fem senaste åren

(antalet golfspelare med 2-7 aktiva medlemskap)





# Golfklubbarna och golfbolagen - klubbarna - med flest medlemmar

## Största klubbarna - totalt aktiva medlemskap

(30 to 20 819 medlemmar)

|                                  |        |
|----------------------------------|--------|
| Ekholmsnäs Golfklubb             | 20 819 |
| Bryttsätter Golfklubb            | 12 630 |
| GolfStar Cloud Golf Club         | 11 227 |
| Norrköping Söderköping Golfklubb | 7 261  |
| Sparren Golfklubb                | 6 807  |
| Bråvikens Golfklubb              | 5 067  |
| Byxelkroks Golfklubb             | 4 809  |
| Huvudstadens Golfklubb           | 3 882  |
| Landeryds Golfklubb              | 3 864  |
| Öjared Golfklubb                 | 3 666  |
| Vasatorps Golfklubb              | 3 521  |
| Örebro City Golf & Country Club  | 3 478  |
| Hinton Golf Club                 | 3 280  |
| GolfUppsala                      | 2 869  |
| Halmstad Golfklubb               | 2 515  |
| Troxhammar Golfklubb             | 2 413  |
| Ågesta Golfklubb                 | 2 396  |
| Oxie Golfklubb                   | 2 382  |
| Kalmar Golfklubb                 | 2 369  |
| Uppsala Golfklubb                | 2 337  |
| Gräppås Golfklubb                | 2 244  |
| GolfStar Kungsängen              | 2 218  |
| Salems Golfklubb                 | 2 185  |
| Nyköpings Golfklubb              | 2 168  |
| Borås Golfklubb                  | 2 166  |
| Kungsbacka Golfklubb             | 2 111  |
| Mölnåls Golfklubb                | 2 104  |
| Landskrona Golfklubb             | 2 096  |
| Saltsjöbadens Golfklubb          | 2 090  |
| Gävle Golfklubb                  | 2 073  |
| Malmö Burlöv Golfklubb           | 2 072  |
| Forsgårdens Golfklubb            | 2 072  |
| Båstad Golfklubb                 | 2 057  |
| Wäsby Golfklubb                  | 2 050  |
| Fors Golfklubb                   | 2 037  |
| Karlstads Golfklubb              | 2 012  |
| Haninge Golfklubb                | 2 000  |
| Djursholms Golfklubb             | 1 965  |
| Varbergs Golfklubb               | 1 962  |
| Albatross Golfklubb              | 1 916  |
| Kallfors Golf                    | 1 904  |
| Örestads Golfklubb               | 1 887  |
| Kristianstads Golfklubb i Åhus   | 1 875  |
| Ringnäs Golfklubb                | 1 874  |
| Viksjo Golfklubb                 | 1 870  |
| Barsebäck Golf & Country Club    | 1 859  |
| Visby Golfklubb                  | 1 822  |
| Åkersberga Golfklubb             | 1 808  |
| Österlens Golfklubb              | 1 779  |
| Österåkers Golfklubb             | 1 776  |
| Täby Golfklubb                   | 1 763  |

# Medlemsutvecklingen i klubbarna senaste året

## Klubbarna som ökat mest 2018-2019

(totalt aktiva medlemskap)

|                          |        |
|--------------------------|--------|
| GolfStar Cloud Golf Cl.. | +4 271 |
| Sparren Golfklubb        | +3 649 |
| Happy Golfers            | + 555  |
| Mölnåls Golfklubb        | + 506  |
| Lycke Golf & Country ..  | + 317  |
| Arninge Golfklubb        | + 211  |
| Åkersberga Golfklubb     | + 205  |
| Falun-Borlänge Golfkl..  | + 189  |
| Strängnäs Golfklubb      | + 184  |
| Ulriksdals Golfklubb     | + 167  |
| Chalmers Golfklubb       | + 160  |
| Sollentuna Golfklubb     | + 155  |
| World of Golf City Club  | + 153  |
| Sundbyvik Golfklubb      | + 151  |
| Fors Golfklubb           | + 145  |
| Malmö Burlöv Golfklu..   | + 138  |
| Nybro Golfklubb          | + 135  |
| Finspångs Golfklubb      | + 129  |
| Täby Golfklubb           | + 129  |
| Vallentuna Golfklubb     | + 115  |
| Eskilstuna Golfklubb     | + 112  |
| Bro Hof Slott Golf Club  | + 101  |
| Mälarö Golfklubb Skyt..  | + 101  |
| Årjängs Golfklubb        | + 97   |
| Danderyds Golfklubb      | + 96   |
| Binga Golf               | + 92   |
| Bryttsätter Golfklubb    | + 92   |
| Lunds Akademiska Gol..   | + 90   |
| Hills Golf & Sports Club | + 84   |
| Norrmjöle Golfklubb      | + 83   |
| Ågesta Golfklubb         | + 83   |
| Ljusterö Golfklubb       | + 82   |
| Tortuna Golfklubb        | + 81   |
| Gävle Golfklubb          | + 78   |
| Sommarro Golf            | + 76   |
| Vidbynäs Golf            | + 76   |
| Jönåkers Golfklubb       | + 75   |
| Motala Golfklubb         | + 72   |
| Härnösands Golfklubb     | + 71   |
| Tegelberga Golfklubb     | + 71   |
| Backa Säteri IF          | + 70   |
| Alvesta Golfklubb        | + 68   |
| Söderhamns Golfklubb     | + 66   |
| Svegs Golfklubb          | + 64   |
| Orresta Golfklubb        | + 62   |
| Rya Golfklubb            | + 60   |
| Veckefjärdens Golf Club  | + 59   |
| Visby Golfklubb          | + 59   |
| Upsala Golfklubb         | + 59   |
| Skepparslövs Golfklubb   | + 57   |
| Vinbergs Golfklubb       | + 57   |

## Klubbarna och kvinnorna

### Klubbarna med flest aktiva kvinnor

(totalt aktiva medlemskap - jämförelse med 2018)

| Klubbens_namn                    | Kvinno.. | Utv 18.. |
|----------------------------------|----------|----------|
| Ekholmsnäs Golfklubb             | 4 737    | - 249    |
| Bryttsätter Golfklubb            | 2 297    | + 11     |
| GolfStar Cloud Golf Club         | 2 079    | + 622    |
| Norrköping Söderköping Golfklubb | 1 704    | - 206    |
| Bråvikens Golfklubb              | 1 221    | - 7      |
| Sparren Golfklubb                | 1 203    | + 685    |
| Landeryds Golfklubb              | 1 087    | + 21     |
| Vasatorps Golfklubb              | 1 083    | - 19     |
| Byxelkroks Golfklubb             | 1 033    | + 18     |
| Halmstad Golfklubb               | 932      | - 17     |
| Öjared Golfklubb                 | 916      | - 38     |
| Huvudstadens Golfklubb           | 877      | - 223    |
| Örebro City Golf & Country Club  | 865      | - 55     |
| Troxhammar Golfklubb             | 783      | - 41     |
| Båstad Golfklubb                 | 783      | +        |
| Hinton Golf Club                 | 780      | - 44     |
| Djursholms Golfklubb             | 749      | +        |
| Kungsbacka Golfklubb             | 738      | - 17     |
| Ringnäs Golfklubb                | 733      | - 18     |
| Gräppås Golfklubb                | 719      | + 2      |
| Ågesta Golfklubb                 | 714      | + 10     |
| Saltsjöbadens Golfklubb          | 702      | + 13     |
| Kalmar Golfklubb                 | 689      | + 2      |

### Klubbarna som ökat mest (kvinnor)

(totalt aktiva medlemskap - jämförelse med 2018)

| Klubbens_namn                    | Kvinno.. | Utv 18.. |
|----------------------------------|----------|----------|
| Ekholmsnäs Golfklubb             | 4 737    | - 249    |
| Bryttsätter Golfklubb            | 2 297    | + 11     |
| GolfStar Cloud Golf Club         | 2 079    | + 622    |
| Norrköping Söderköping Golfklubb | 1 704    | - 206    |
| Bråvikens Golfklubb              | 1 221    | - 7      |
| Sparren Golfklubb                | 1 203    | + 685    |
| Landeryds Golfklubb              | 1 087    | + 21     |
| Vasatorps Golfklubb              | 1 083    | - 19     |
| Byxelkroks Golfklubb             | 1 033    | + 18     |
| Halmstad Golfklubb               | 932      | - 17     |
| Öjared Golfklubb                 | 916      | - 38     |
| Huvudstadens Golfklubb           | 877      | - 223    |
| Örebro City Golf & Country Club  | 865      | - 55     |
| Troxhammar Golfklubb             | 783      | - 41     |
| Båstad Golfklubb                 | 783      | +        |
| Hinton Golf Club                 | 780      | - 44     |
| Djursholms Golfklubb             | 749      | +        |
| Kungsbacka Golfklubb             | 738      | - 17     |
| Ringnäs Golfklubb                | 733      | - 18     |
| Gräppås Golfklubb                | 719      | + 2      |
| Ågesta Golfklubb                 | 714      | + 10     |
| Saltsjöbadens Golfklubb          | 702      | + 13     |
| Kalmar Golfklubb                 | 689      | + 2      |

### Kommunerna med flest aktiva golfklubbsmedlemmar kvinnor

| Kommun      | Klubbar | Kvinno.. | Utv 18.. |
|-------------|---------|----------|----------|
| Lidingö     | 2       | 5 148    | - 266    |
| Vallentuna  | 5       | 3 573    | + 472    |
| Norrköping  | 4       | 3 351    | - 239    |
| Kungsbacka  | 7       | 3 092    | - 86     |
| Göteborg    | 8       | 2 930    | - 40     |
| Halmstad    | 7       | 2 928    | - 88     |
| Vellinge    | 5       | 2 542    | - 46     |
| Söderköping | 1       | 2 297    | + 11     |
| Båstad      | 6       | 2 267    | - 56     |
| Helsingborg | 4       | 2 112    | - 27     |
| Linköping   | 4       | 2 104    | - 41     |
| Norrtälje   | 5       | 2 048    | + 629    |
| Malmö       | 3       | 1 980    | - 55     |
| Västerås    | 8       | 1 817    | - 12     |
| Borgholm    | 4       | 1 814    | - 38     |
| Uppsala     | 6       | 1 779    | - 71     |
| Stockholm   | 6       | 1 774    | - 3      |
| Haninge     | 4       | 1 681    | - 39     |
| Kungälv     | 6       | 1 543    | + 6      |
| Österåker   | 6       | 1 507    | + 33     |
| Ekerö       | 3       | 1 458    | - 58     |
| Värmdö      | 5       | 1 446    | - 123    |
| Gotland     | 6       | 1 411    | - 21     |

### Klubbarna med högst andel kvinnor

(aktiva medlemskap 1-99 år, min 100 medlemmar)

| Klubbens_namn         | Andel .. | Kvinno.. |
|-----------------------|----------|----------|
| Torekovs Golfklubb    | 39,5%    | 469      |
| Ringnäs Golfklubb     | 39,1%    | 733      |
| Järfälla Golfklubb    | 38,4%    | 315      |
| Djursholms Golfklubb  | 38,1%    | 749      |
| Fjällbacka Golfklubb  | 38,1%    | 400      |
| Båstad Golfklubb      | 38,1%    | 783      |
| Falsterbo Golfklubb   | 37,5%    | 572      |
| Burviks Golfklubb     | 37,4%    | 197      |
| Halmstad Golfklubb    | 37,1%    | 932      |
| Ljusterö Golfklubb    | 36,8%    | 312      |
| Särö Golf Club        | 36,6%    | 344      |
| Orust Golfklubb       | 36,4%    | 357      |
| Vårdsbergs Golfklubb  | 36,3%    | 201      |
| Ölands Golfklubb      | 36,2%    | 294      |
| Mölle Golfklubb       | 36,2%    | 316      |
| Bedinge Golfklubb     | 36,1%    | 392      |
| Sotenäs Golfklubb     | 35,9%    | 432      |
| Skaftö Golfklubb      | 35,7%    | 387      |
| Flygstadens Golfklubb | 35,7%    | 135      |
| Flommens Golfklubb    | 35,6%    | 594      |
| Björkenäs Golfklubb   | 35,6%    | 168      |
| S:t Arild Golfklubb   | 35,4%    | 356      |
| Jarlabanke Golfklubb  | 35,3%    | 150      |

## Klubbarna och juniorerna

### Klubbarna med flest aktiva juniorer

(totalt aktiva medlemskap - jämförelse med 2018)

| Klubbens_namn                    | Junior | Utv 18.. |
|----------------------------------|--------|----------|
| Ekholmsnäs Golfklubb             | 1 204  | - 34     |
| Landeryds Golfklubb              | 602    | - 17     |
| Vasatorps Golfklubb              | 427    | - 40     |
| Ågesta Golfklubb                 | 418    | + 7      |
| Gräppås Golfklubb                | 403    | + 37     |
| Täby Golfklubb                   | 402    | + 40     |
| Halmstad Golfklubb               | 365    | - 7      |
| Djursholms Golfklubb             | 363    | - 5      |
| Saltsjöbadens Golfklubb          | 344    | - 12     |
| Viksjo Golfklubb                 | 341    | - 39     |
| Sollentuna Golfklubb             | 335    | + 105    |
| Torslanda Golfklubb              | 335    | + 13     |
| Örestads Golfklubb               | 333    | - 47     |
| Kungl. Drottningholms Golfklubb  | 330    | + 3      |
| Örebro City Golf & Country Club  | 327    | - 13     |
| GolfStar Cloud Golf Club         | 325    | + 209    |
| Visby Golfklubb                  | 318    | + 36     |
| Kristianstads Golfklubb i Åhus   | 316    | - 23     |
| Bryttsätter Golfklubb            | 315    | + 24     |
| Sparren Golfklubb                | 312    | + 171    |
| Norrköping Söderköping Golfklubb | 294    | - 16     |
| Båstad Golfklubb                 | 287    | - 10     |
| Gävle Golfklubb                  | 287    | + 20     |

### Klubbarna som ökat mest (juniorer)

(totalt aktiva medlemskap - jämförelse med 2018)

| Klubbens_namn                       | Junior | Utv 18.. |
|-------------------------------------|--------|----------|
| GolfStar Cloud Golf Club            | 325    | + 209    |
| Sparren Golfklubb                   | 312    | + 171    |
| Sollentuna Golfklubb                | 335    | + 105    |
| Malmö Burlöv Golfklubb              | 256    | + 81     |
| Happy Golfers                       | 53     | + 51     |
| Backa Säteri IF                     | 102    | + 50     |
| Täby Golfklubb                      | 402    | + 40     |
| Gräppås Golfklubb                   | 403    | + 37     |
| Åkersberga Golfklubb                | 198    | + 36     |
| Visby Golfklubb                     | 318    | + 36     |
| Lycke Golf & Country Club Marstra.. | 78     | + 32     |
| Rydö Golfklubb                      | 74     | + 31     |
| Mölnåls Golfklubb                   | 115    | + 31     |
| Köpings Golfklubb                   | 134    | + 30     |
| Söderhamns Golfklubb                | 132    | + 29     |
| Arninge Golfklubb                   | 225    | + 29     |
| Sjögärde Golfklubb                  | 115    | + 28     |
| Vassunda Golfklubb                  | 111    | + 27     |
| Ekerum Golfklubb                    | 204    | + 27     |
| Rya Golfklubb                       | 171    | + 25     |
| Hills Golf & Sports Club            | 149    | + 25     |
| Hässelby Golfklubb                  | 191    | + 24     |
| Härnösands Golfklubb                | 84     | + 24     |

### Kommunerna med flest aktiva golfklubbsmedlemmar juniorer

| Kommun       | Klubbar | Junior | Utv 18.. |
|--------------|---------|--------|----------|
| Lidingö      | 2       | 1 354  | - 51     |
| Kungsbacka   | 7       | 1 310  | - 6      |
| Göteborg     | 8       | 1 123  | + 2      |
| Linköping    | 4       | 952    | - 72     |
| Halmstad     | 7       | 935    | - 107    |
| Vellinge     | 5       | 928    | - 47     |
| Stockholm    | 6       | 827    | + 46     |
| Båstad       | 6       | 820    | - 40     |
| Helsingborg  | 4       | 792    | - 6      |
| Vallentuna   | 5       | 769    | + 162    |
| Danderyd     | 3       | 721    | + 6      |
| Ekerö        | 3       | 706    | - 68     |
| Täby         | 3       | 668    | + 69     |
| Västerås     | 8       | 666    | + 41     |
| Norrköping   | 4       | 632    | - 46     |
| Gotland      | 6       | 615    | + 13     |
| Malmö        | 3       | 599    | + 48     |
| Uppsala      | 6       | 593    | - 42     |
| Nacka        | 2       | 591    | - 20     |
| Österåker    | 6       | 578    | + 51     |
| Kristianstad | 4       | 549    | - 6      |
| Jönköping    | 6       | 512    | - 44     |
| Norrtälje    | 5       | 504    | + 147    |

### Klubbarna med högst andel juniorer

(totalt aktiva medlemskap)

| Klubbens_namn                   | Andel .. | Junior |
|---------------------------------|----------|--------|
| Sommarro Junior Golfklubb       | 100,0%   | 53     |
| Danderyds Golfklubb             | 33,7%    | 257    |
| Hills Golfklubb                 | 30,1%    | 47     |
| Backa Säteri IF                 | 29,4%    | 102    |
| SAIK Golfklubb                  | 25,1%    | 111    |
| S:t Ibbs Golfklubb              | 23,3%    | 49     |
| Täby Golfklubb                  | 22,8%    | 402    |
| Sollentuna Golfklubb            | 21,8%    | 335    |
| Torekovs Golfklubb              | 21,7%    | 258    |
| Kungl. Drottningholms Golfklubb | 20,6%    | 330    |
| Vetlanda Golfklubb              | 19,9%    | 240    |
| Torslanda Golfklubb             | 19,6%    | 335    |
| Loftahammars Golfklubb          | 19,3%    | 108    |
| Djursholms Golfklubb            | 18,5%    | 363    |
| Viksjo Golfklubb                | 18,2%    | 341    |
| Strömstads Golfklubb            | 18,2%    | 167    |
| Gräppås Golfklubb               | 18,0%    | 403    |
| Bodens Golfklubb                | 17,9%    | 155    |
| Lundsbergs Golfklubb            | 17,9%    | 50     |
| Örestads Golfklubb              | 17,6%    | 333    |
| Visby Golfklubb                 | 17,5%    | 318    |
| Ågesta Golfklubb                | 17,4%    | 418    |
| Partille Golfklubb              | 17,3%    | 183    |

# Klubbarna och åldersläget

## Klubbarna med lägst ålder

| Klubb                      | Median | Snitt |
|----------------------------|--------|-------|
| Happy Golfers              | 30     | 33,3  |
| Hills Golfklubb            | 41     | 40,4  |
| Backa Säteri IF            | 44     | 41,2  |
| Idrottshögskolans Golfkl.. | 37     | 41,3  |
| Norra Backa Golf Fjällba.. | 42     | 41,6  |
| Sparren Golfklubb          | 40     | 41,7  |
| Hills Golf & Sports Club   | 43     | 41,8  |
| GolfStar Kungsängen        | 40     | 42,5  |
| Djurgårdens Golfklubb      | 41     | 42,6  |
| Veckefjärdens Golf Club    | 46     | 42,8  |
| Eckholmsnäs Golfklubb      | 41     | 42,8  |
| SAIK Golfklubb             | 47     | 43,1  |
| Danderyds Golfklubb        | 47     | 43,2  |
| Chalmers Golfklubb         | 46     | 43,4  |
| GolfStar Cloud Golf Club   | 43     | 44,1  |
| Bryttsätter Golfklubb      | 43     | 44,2  |
| Kiruna Golfklubb           | 48     | 44,3  |
| Älmhults Golfklubb         | 48     | 44,7  |
| Vetlanda Golfklubb         | 49     | 44,8  |
| Vidbynäs Golf              | 46     | 45,0  |
| Hooks Golfklubb            | 47     | 45,1  |
| Täby Golfklubb             | 50     | 45,1  |
| Ulriksdals Golfklubb       | 45     | 45,5  |
| Byxelkroks Golfklubb       | 44     | 45,5  |
| Sundbyvik Golfklubb        | 45     | 45,8  |
| Bryngfjordens Golfklubb    | 49     | 45,9  |
| Nicklastorp Golfklubb      | 47     | 46,0  |
| Lysegårdens Golfklubb      | 47     | 46,0  |
| Bodens Golfklubb           | 50     | 46,1  |
| Åre Golfklubb              | 47     | 46,2  |
| Mölnåls Golfklubb          | 46     | 46,3  |
| Dalsjö Golfklubb           | 49     | 46,4  |
| Sollentuna Golfklubb       | 51     | 46,4  |
| GolfStar International G.. | 49     | 46,5  |
| Arninge Golfklubb          | 51     | 46,8  |
| Böda Sands Golfklubb       | 48     | 46,8  |
| Tortuna Golfklubb          | 50     | 46,9  |
| Halmstad Golfarena         | 50     | 47,0  |
| Jönköpings Golfklubb       | 50     | 47,1  |
| Torslanda Golfklubb        | 52     | 47,3  |
| Lannalodge Golfresort      | 48     | 47,4  |
| Fors Golfklubb             | 48     | 47,5  |
| Onsjö Golfklubb            | 51     | 47,5  |
| Lundsbergs Golfklubb       | 51     | 47,5  |
| Kallfors Golf              | 50     | 47,5  |
| ForshagaDeje Golfklubb     | 50     | 47,6  |

## Klubbarna med flest 41-50-åringar (födda 1969-1978, Utv mot 2018)

| Klubbens_namn                 | Å41-50 | Utv   |
|-------------------------------|--------|-------|
| Eckholmsnäs Golfklubb         | 4 272  | - 414 |
| Bryttsätter Golfklubb         | 3 005  | - 53  |
| GolfStar Cloud Golf Club      | 2 494  | + 781 |
| Norrköping Söderköping Go..   | 1 694  | - 229 |
| Sparren Golfklubb             | 1 430  | + 747 |
| Bråvikens Golfklubb           | 1 114  | + 21  |
| Byxelkroks Golfklubb          | 1 094  | - 37  |
| Öijared Golfklubb             | 705    | - 83  |
| Landeryds Golfklubb           | 628    | - 56  |
| Örebro City Golf & Country .. | 625    | - 117 |
| Hinton Golf Club              | 594    | - 35  |
| Huvudstadens Golfklubb        | 513    | - 238 |
| Oxie Golfklubb                | 509    | - 65  |
| GolfUppsala                   | 485    | - 35  |

## Klubbarna med flest 51-60-åringar (födda 1959-1968, Utv mot 2018)

| Klubbens_namn                 | Å51-60 | Utv   |
|-------------------------------|--------|-------|
| Eckholmsnäs Golfklubb         | 3 338  | + 2   |
| Bryttsätter Golfklubb         | 2 022  | + 110 |
| GolfStar Cloud Golf Club      | 1 975  | + 435 |
| Norrköping Söderköping Gol..  | 1 692  | - 141 |
| Huvudstadens Golfklubb        | 1 098  | - 177 |
| Sparren Golfklubb             | 1 093  | + 683 |
| Bråvikens Golfklubb           | 1 059  | + 9   |
| Öijared Golfklubb             | 892    | - 8   |
| Landeryds Golfklubb           | 891    | - 9   |
| Vasatorps Golfklubb           | 873    | + 4   |
| Byxelkroks Golfklubb          | 815    | + 52  |
| Örebro City Golf & Country .. | 759    | - 18  |
| GolfUppsala                   | 655    | - 28  |
| Hinton Golf Club              | 639    | - 30  |

## Klubbarna med flest 61-99-åringar (födda 1958 eller tidigare , Utv mot 2018)

| Klubbens_namn                 | 61-99 | Utv   |
|-------------------------------|-------|-------|
| Eckholmsnäs Golfklubb         | 3 120 | + 277 |
| Norrköping Söderköping Gol..  | 2 104 | - 143 |
| Bryttsätter Golfklubb         | 1 935 | + 163 |
| GolfStar Cloud Golf Club      | 1 707 | + 188 |
| Huvudstadens Golfklubb        | 1 333 | - 94  |
| Bråvikens Golfklubb           | 1 268 | + 53  |
| Landeryds Golfklubb           | 1 203 | + 74  |
| Vasatorps Golfklubb           | 1 186 | - 11  |
| Hinton Golf Club              | 1 185 | - 7   |
| Troxhammar Golfklubb          | 1 044 | + 13  |
| Öijared Golfklubb             | 1 027 | + 21  |
| Örebro City Golf & Country .. | 1 021 | + 15  |
| Österlens Golfklubb           | 1 020 | - 4   |

## Klubbarna och handicap

### Klubbarna med lägst handicapsnitt

(medlemmar med handicap +8 - 54)

| Klubb                 | Medl. | Snitthandicap |
|-----------------------|-------|---------------|
| Hills Golfklubb       | 148   | 8,7           |
| Bro Hof Slott Golf .. | 867   | 11,4          |
| PGA Sweden Nati..     | 415   | 11,8          |
| Ullna Golf Club       | 672   | 14,1          |
| Hills Golf & Sports.. | 1 166 | 14,4          |
| Sand Golf Club        | 590   | 16,7          |
| Stockholms Golfkl..   | 1 233 | 17,1          |
| Vallda Golf & Coun..  | 1 051 | 17,3          |
| Frösåker Golfklubb    | 1 071 | 17,7          |
| Vidbynäs Golf         | 1 641 | 17,9          |
| Ljunghusens Golfk..   | 1 635 | 18,1          |
| Hooks Golfklubb       | 1 333 | 18,2          |
| GolfStar Kungsän..    | 2 213 | 18,4          |
| Lidingö Golfklubb     | 1 264 | 18,4          |
| Barsebäck Golf & ..   | 1 783 | 18,5          |
| Växjö Golfklubb       | 1 366 | 18,8          |
| Österåkers Golfclu..  | 1 754 | 18,8          |
| Göteborgs Golf Kl..   | 1 112 | 18,9          |
| Bokskogens Golfkl..   | 1 683 | 19,2          |
| Elisefarm Golf Club   | 135   | 19,2          |
| AIK Golfklubb         | 536   | 19,4          |
| Arlandastad Golfkl..  | 1 108 | 19,5          |
| Wermdö Golf & C..     | 947   | 19,6          |
| GolfStar Internatio.. | 367   | 19,7          |
| Gävle Golfklubb       | 2 062 | 19,8          |
| Västerås Golfklubb    | 1 123 | 19,9          |
| Lycke Golf & Coun..   | 1 582 | 19,9          |
| Fågelbro Golf & Co..  | 1 160 | 20,0          |
| Lannalodge Golfre..   | 917   | 20,0          |
| Kalmar Golfklubb      | 2 334 | 20,1          |
| Delsjö Golfklubb      | 1 417 | 20,1          |
| Haninge Golfklubb     | 1 979 | 20,1          |
| Halmstad Golfklubb    | 2 435 | 20,2          |
| Mälarö Golfklubb ..   | 1 178 | 20,2          |
| Helsingborgs Golf..   | 547   | 20,3          |
| Kungl. Drottningh..   | 1 545 | 20,4          |
| Bro-Bålsta Golfklu..  | 1 374 | 20,6          |
| Kristianstads Golf..  | 1 765 | 20,7          |
| Falsterbo Golfklubb   | 1 515 | 20,9          |
| Jönköpings Golfkl..   | 1 161 | 20,9          |
| Huvudstadens Gol..    | 3 864 | 20,9          |
| Falkenbergs Golfkl..  | 1 479 | 21,1          |
| Eskilstuna Golfklu..  | 1 328 | 21,2          |
| GolfStar Brollsta     | 862   | 21,2          |
| Rya Golfklubb         | 1 328 | 21,2          |
| Isaberg Golfklubb     | 1 326 | 21,2          |
| Viksjö Golfklubb      | 1 798 | 21,2          |

### Klubbarna med flest medlemmar med hcp +8 - 4 (grupp 1)

| Klubbens_namn                    |     |
|----------------------------------|-----|
| Ekholmsnäs Golfklubb             | 204 |
| Vasatorps Golfklubb              | 155 |
| Hills Golf & Sports Club         | 145 |
| Bro Hof Slott Golf Club          | 128 |
| Bryttsätter Golfklubb            | 125 |
| Barsebäck Golf & Country Club    | 120 |
| GolfStar Cloud Golf Club         | 105 |
| Stockholms Golfklubb             | 104 |
| Halmstad Golfklubb               | 104 |
| Landeryds Golfklubb              | 100 |
| Ljunghusens Golfklubb            | 99  |
| Kalmar Golfklubb                 | 97  |
| Sparren Golfklubb                | 95  |
| Kristianstads Golfklubb i Åhus   | 95  |
| Norrköping Söderköping Golfklubb | 85  |
| Österåkers Golfklubb             | 84  |
| Upsala Golfklubb                 | 81  |
| PGA Sweden National              | 80  |
| Haninge Golfklubb                | 78  |
| GolfUppsala                      | 78  |
| Göteborgs Golf Klubb             | 76  |
| Täby Golfklubb                   | 74  |
| Delsjö Golfklubb                 | 73  |
| Ullna Golf Club                  | 72  |
| Lidingö Golfklubb                | 72  |
| Bråvikens Golfklubb              | 72  |
| Öjared Golfklubb                 | 71  |
| Gävle Golfklubb                  | 71  |
| Rya Golfklubb                    | 70  |
| Örebro City Golf & Country Club  | 67  |
| Linköpings Golfklubb             | 67  |
| Forsgårdens Golfklubb            | 65  |
| Flommens Golfklubb               | 65  |
| Vallda Golf & Country Club       | 64  |
| Växjö Golfklubb                  | 63  |
| Kungl. Drottningholms Golfklubb  | 63  |
| Karlstads Golfklubb              | 63  |
| Kungsbacka Golfklubb             | 62  |
| Sollentuna Golfklubb             | 61  |
| Vidbynäs Golf                    | 60  |
| Bokskogens Golfklubb             | 58  |
| Landskrona Golfklubb             | 57  |
| Saltsjöbadens Golfklubb          | 56  |
| Hooks Golfklubb                  | 56  |
| Salems Golfklubb                 | 54  |
| Frösåker Golfklubb               | 54  |
| Falsterbo Golfklubb              | 54  |
| Borås Golfklubb                  | 54  |

# Medlemsutvecklingen i golfdistriktet

## Medlemsutvecklingen 2017-2019

|                      | 2017           |              | 2018           |               | 2019           |              |
|----------------------|----------------|--------------|----------------|---------------|----------------|--------------|
|                      | Medlemmar      | Utv föreg år | Medlemmar      | Utv föreg år  | Medlemmar      | Utv föreg år |
| Blekinge             | 7 702          |              | 7 535          | - 167         | 7 276          | - 259        |
| Bohuslän-Dal         | 14 191         |              | 13 918         | - 273         | 13 966         | + 48         |
| Dalarna              | 11 245         |              | 11 011         | - 234         | 10 766         | - 245        |
| Gotland              | 4 718          |              | 4 731          | + 13          | 4 707          | - 24         |
| Gästrik-Hälsinge     | 9 725          |              | 9 349          | - 376         | 9 508          | + 159        |
| Göteborg             | 37 226         |              | 37 688         | + 462         | 38 341         | + 653        |
| Halland              | 19 900         |              | 19 367         | - 533         | 19 358         | - 9          |
| Jämtland-Härjedalen  | 6 618          |              | 6 021          | - 597         | 5 764          | - 257        |
| Medelpad             | 5 035          |              | 4 953          | - 82          | 4 870          | - 83         |
| Norr- & Västerbotten | 13 509         |              | 12 935         | - 574         | 12 613         | - 322        |
| Skåne                | 69 824         |              | 68 413         | -1 411        | 67 327         | -1 086       |
| Småland              | 38 852         |              | 39 251         | + 399         | 38 290         | - 961        |
| Stockholm            | 103 418        |              | 101 071        | -2 347        | 102 887        | +1 816       |
| Södermanland         | 20 665         |              | 20 564         | - 101         | 20 430         | - 134        |
| Uppland              | 18 798         |              | 21 187         | +2 389        | 24 126         | +2 939       |
| Värmland             | 12 024         |              | 11 708         | - 316         | 11 626         | - 82         |
| Västergötland        | 26 400         |              | 26 137         | - 263         | 25 539         | - 598        |
| Västmanland          | 11 845         |              | 11 333         | - 512         | 11 331         | - 2          |
| Ångermanland         | 3 515          |              | 3 459          | - 56          | 3 590          | + 131        |
| Örebro Län           | 11 765         |              | 11 574         | - 191         | 11 130         | - 444        |
| Östergötland         | 44 793         |              | 42 168         | -2 625        | 41 069         | -1 099       |
| <b>Totalt</b>        | <b>491 768</b> |              | <b>484 373</b> | <b>-7 395</b> | <b>484 514</b> | <b>+ 141</b> |

|                      | Klubbar | Medl / klubb |                      | Minsta klubb | Största klubb |
|----------------------|---------|--------------|----------------------|--------------|---------------|
| Blekinge             | 8       | 910          | Blekinge             | 472          | 1 414         |
| Bohuslän-Dal         | 19      | 735          | Bohuslän-Dal         | 156          | 1 471         |
| Dalarna              | 19      | 567          | Dalarna              | 68           | 1 312         |
| Gotland              | 6       | 785          | Gotland              | 154          | 1 822         |
| Gästrik-Hälsinge     | 12      | 792          | Gästrik-Hälsinge     | 96           | 2 073         |
| Göteborg             | 30      | 1 278        | Göteborg             | 78           | 3 666         |
| Halland              | 18      | 1 075        | Halland              | 369          | 2 515         |
| Jämtland-Härjedalen  | 10      | 576          | Jämtland-Härjedalen  | 219          | 1 226         |
| Medelpad             | 4       | 1 218        | Medelpad             | 530          | 1 616         |
| Norr- & Västerbotten | 22      | 573          | Norr- & Västerbotten | 84           | 1 731         |
| Skåne                | 61      | 1 104        | Skåne                | 136          | 3 521         |
| Småland              | 45      | 851          | Småland              | 87           | 4 809         |
| Stockholm            | 58      | 1 774        | Stockholm            | 44           | 20 819        |
| Södermanland         | 22      | 929          | Södermanland         | 85           | 2 168         |
| Uppland              | 22      | 1 097        | Uppland              | 30           | 6 807         |
| Värmland             | 16      | 727          | Värmland             | 53           | 2 012         |
| Västergötland        | 27      | 946          | Västergötland        | 250          | 2 166         |
| Västmanland          | 14      | 809          | Västmanland          | 370          | 1 376         |
| Ångermanland         | 5       | 718          | Ångermanland         | 429          | 974           |
| Örebro Län           | 10      | 1 113        | Örebro Län           | 147          | 3 478         |
| Östergötland         | 19      | 2 162        | Östergötland         | 240          | 12 630        |

## Medlemsutvecklingen i golfdistriktet forts.

### Högst andel kvinnor

|                  | Kvinnor (alla) | Andel kvinnor |
|------------------|----------------|---------------|
| Bohuslän-Dal     | 4 588          | 32,9%         |
| Halland          | 6 016          | 31,1%         |
| Gotland          | 1 411          | 30,0%         |
| Skåne            | 20 117         | 29,9%         |
| Medelpad         | 1 435          | 29,5%         |
| Göteborg         | 10 651         | 27,8%         |
| Ångermanland     | 978            | 27,2%         |
| Västergötland    | 6 951          | 27,2%         |
| Jämtland-Härje.. | 1 563          | 27,1%         |
| Dalarna          | 2 862          | 26,6%         |
| Blekinge         | 1 923          | 26,4%         |
| Västmanland      | 2 994          | 26,4%         |
| Värmland         | 3 068          | 26,4%         |
| Södermanland     | 5 313          | 26,0%         |
| Örebro Län       | 2 876          | 25,8%         |
| Småland          | 9 766          | 25,5%         |
| Stockholm        | 26 160         | 25,4%         |
| Norr- & Väster.. | 3 174          | 25,2%         |
| Gästrik-Hälsin.. | 2 362          | 24,8%         |
| Uppland          | 5 921          | 24,5%         |
| Östergötland     | 9 621          | 23,4%         |

### Högst andel barn & ungdomar (1-21 år)

|                  | Junior | Andel juniorer |
|------------------|--------|----------------|
| Gotland          | 615    | 13,1%          |
| Ångermanland     | 445    | 12,4%          |
| Medelpad         | 585    | 12,0%          |
| Gästrik-Hälsin.. | 1 134  | 11,9%          |
| Blekinge         | 807    | 11,1%          |
| Bohuslän-Dal     | 1 544  | 11,1%          |
| Dalarna          | 1 183  | 11,0%          |
| Skåne            | 7 269  | 10,8%          |
| Norr- & Väster.. | 1 350  | 10,7%          |
| Göteborg         | 4 084  | 10,7%          |
| Värmland         | 1 200  | 10,3%          |
| Örebro Län       | 1 137  | 10,2%          |
| Västmanland      | 1 149  | 10,1%          |
| Småland          | 3 705  | 9,7%           |
| Västergötland    | 2 380  | 9,3%           |
| Stockholm        | 9 286  | 9,0%           |
| Halland          | 1 688  | 8,7%           |
| Södermanland     | 1 678  | 8,2%           |
| Uppland          | 1 835  | 7,6%           |
| Jämtland-Härje.. | 382    | 6,6%           |
| Östergötland     | 2 469  | 6,0%           |

### Genomsnittsålder för medlemmarna i distriktets klubbar

|                      | Kvinna | Man  | Alla |
|----------------------|--------|------|------|
| Stockholm            | 53,2   | 46,2 | 48,0 |
| Ångermanland         | 52,4   | 47,4 | 48,7 |
| Medelpad             | 51,8   | 47,7 | 49,0 |
| Östergötland         | 53,4   | 46,9 | 48,4 |
| Norr- & Västerbotten | 52,8   | 48,3 | 49,4 |
| Göteborg             | 54,1   | 48,0 | 49,7 |
| Uppland              | 55,1   | 47,5 | 49,4 |
| Örebro Län           | 54,4   | 48,4 | 49,9 |
| Småland              | 54,7   | 48,5 | 50,1 |
| Värmland             | 54,7   | 48,7 | 50,3 |
| Gästrik-Hälsinge     | 54,7   | 48,8 | 50,3 |
| Västergötland        | 54,3   | 49,3 | 50,7 |
| Dalarna              | 55,1   | 49,8 | 51,2 |
| Västmanland          | 54,9   | 50,3 | 51,5 |
| Blekinge             | 55,8   | 49,6 | 51,3 |
| Södermanland         | 56,1   | 50,0 | 51,5 |
| Jämtland-Härjedalen  | 56,3   | 50,3 | 51,9 |
| Skåne                | 55,9   | 50,6 | 52,2 |
| Halland              | 56,5   | 51,7 | 53,2 |
| Gotland              | 57,4   | 51,3 | 53,1 |
| Bohuslän-Dal         | 57,2   | 51,9 | 53,6 |



# Klubbarna och kommunerna

## Största golfkommunerna

(totalt aktiva medlemskap; klubbarnas hemvist)

|              | Klubbar | Medlemm.. | Snitt klubb |
|--------------|---------|-----------|-------------|
| Lidingö      | 2       | 22 092    | 11 046      |
| Vallentuna   | 5       | 17 749    | 3 550       |
| Norrköping   | 4       | 13 895    | 3 474       |
| Söderköping  | 1       | 12 630    | 12 630      |
| Göteborg     | 8       | 10 127    | 1 266       |
| Kungsbacka   | 7       | 9 811     | 1 402       |
| Norrtälje    | 5       | 9 562     | 1 594       |
| Halmstad     | 7       | 9 077     | 1 135       |
| Vellinge     | 5       | 7 782     | 1 556       |
| Malmö        | 3       | 7 734     | 2 578       |
| Linköping    | 4       | 7 427     | 1 857       |
| Borgholm     | 4       | 7 252     | 1 813       |
| Helsingborg  | 4       | 6 874     | 1 719       |
| Västerås     | 8       | 6 818     | 852         |
| Uppsala      | 6       | 6 692     | 1 115       |
| Haninge      | 4       | 6 481     | 1 620       |
| Båstad       | 6       | 6 288     | 1 048       |
| Kungälv      | 6       | 5 955     | 851         |
| Stockholm    | 6       | 5 814     | 969         |
| Österåker    | 6       | 5 592     | 932         |
| Upplands-Bro | 4       | 5 518     | 1 380       |
| Jönköping    | 6       | 5 290     | 882         |
| Värmdö       | 5       | 5 275     | 1 055       |
| Ekerö        | 3       | 5 216     | 1 739       |
| Örebro       | 2       | 4 960     | 2 480       |
| Gotland      | 6       | 4 707     | 785         |
| Kristianstad | 4       | 4 485     | 1 121       |
| Eskilstuna   | 5       | 4 473     | 895         |
| Lerum        | 2       | 4 213     | 2 107       |
| Karlstad     | 3       | 4 109     | 1 027       |
| Möndal       | 4       | 4 086     | 1 022       |
| Danderyd     | 3       | 3 966     | 1 322       |
| Trelleborg   | 3       | 3 842     | 1 281       |
| Nyköping     | 3       | 3 771     | 1 257       |
| Varberg      | 4       | 3 752     | 938         |
| Umeå         | 3       | 3 738     | 1 246       |
| Täby         | 3       | 3 726     | 1 242       |
| Nacka        | 2       | 3 649     | 1 825       |
| Landskrona   | 4       | 3 543     | 886         |
| Borås        | 2       | 3 511     | 1 756       |
| Södertälje   | 4       | 3 413     | 853         |
| Falkenberg   | 4       | 3 390     | 848         |
| Kävlinge     | 2       | 3 259     | 1 110       |

## Golfkommunerna som ökat mest

(totalt aktiva medlemskap - jämförelse med 2018)

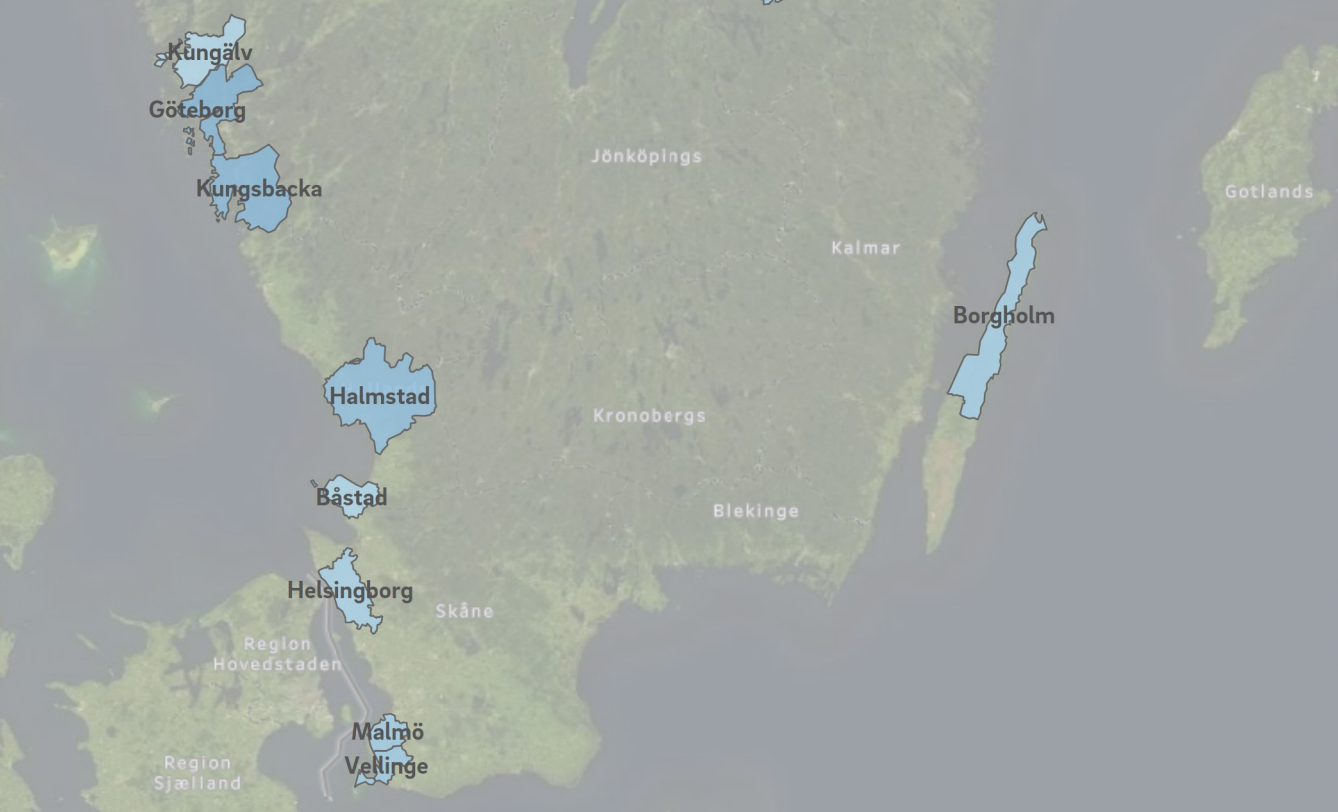
| Kommun       | Klubbar | Medlemm.. | Utv föreg år |
|--------------|---------|-----------|--------------|
| Vallentuna   | 5       | 17 749    | +3 772       |
| Norrtälje    | 5       | 9 562     | +3 452       |
| Möndal       | 4       | 4 086     | + 578        |
| Täby         | 3       | 3 726     | + 316        |
| Österåker    | 6       | 5 592     | + 284        |
| Kungälv      | 6       | 5 955     | + 249        |
| Eskilstuna   | 5       | 4 473     | + 166        |
| Härryda      | 1       | 1 680     | + 160        |
| Nybro        | 1       | 878       | + 135        |
| Finspång     | 1       | 988       | + 129        |
| Gävle        | 2       | 2 615     | + 128        |
| Strängnäs    | 4       | 2 154     | + 128        |
| Falun        | 2       | 1 805     | + 125        |
| Danderyd     | 3       | 3 966     | + 118        |
| Ale          | 1       | 1 410     | + 112        |
| Kalmar       | 2       | 2 534     | + 103        |
| Årjäng       | 1       | 921       | + 97         |
| Lysekil      | 3       | 1 649     | + 93         |
| Söderköping  | 1       | 12 630    | + 92         |
| Sollentuna   | 2       | 2 098     | + 82         |
| Solna        | 2       | 1 745     | + 82         |
| Lund         | 4       | 2 357     | + 79         |
| Nykvarn      | 1       | 1 659     | + 76         |
| Göteborg     | 8       | 10 127    | + 73         |
| Lindesberg   | 2       | 922       | + 73         |
| Motala       | 1       | 1 233     | + 72         |
| Härnösand    | 1       | 789       | + 71         |
| Alvesta      | 1       | 784       | + 68         |
| Varberg      | 4       | 3 752     | + 68         |
| Örnsköldsvik | 2       | 1 826     | + 67         |
| Söderhamn    | 1       | 1 070     | + 66         |
| Falkenberg   | 4       | 3 390     | + 60         |
| Umeå         | 3       | 3 738     | + 56         |
| Stenungsund  | 1       | 1 219     | + 51         |
| Tomelilla    | 1       | 892       | + 50         |
| Falköping    | 1       | 1 179     | + 49         |
| Kiruna       | 1       | 266       | + 49         |
| Trosa        | 2       | 1 708     | + 49         |
| Köping       | 1       | 836       | + 43         |
| Strömstad    | 2       | 1 346     | + 42         |
| Salem        | 1       | 2 185     | + 39         |
| Färgelanda   | 1       | 385       | + 37         |
| Sunne        | 1       | 438       | + 36         |

# Klubbarna och kommunerna

## De 20 största golfkommunerna

(baserat på klubbarnas hemvist och totala antal medlemmar)

|             | Klubbar | Junior | Senior | Medlemm.. |
|-------------|---------|--------|--------|-----------|
| Lidingö     | 2       | 1 354  | 20 738 | 22 092    |
| Vallentuna  | 5       | 769    | 16 980 | 17 749    |
| Norrköping  | 4       | 632    | 13 263 | 13 895    |
| Söderköping | 1       | 315    | 12 315 | 12 630    |
| Göteborg    | 8       | 1 123  | 9 004  | 10 127    |
| Kungsbacka  | 7       | 1 310  | 8 501  | 9 811     |
| Norrtälje   | 5       | 504    | 9 058  | 9 562     |
| Halmstad    | 7       | 935    | 8 142  | 9 077     |
| Vellinge    | 5       | 928    | 6 854  | 7 782     |
| Malmö       | 3       | 599    | 7 135  | 7 734     |
| Linköping   | 4       | 952    | 6 475  | 7 427     |
| Borgholm    | 4       | 501    | 6 751  | 7 252     |
| Helsingborg | 4       | 792    | 6 082  | 6 874     |
| Västerås    | 8       | 666    | 6 152  | 6 818     |
| Uppsala     | 6       | 593    | 6 099  | 6 692     |
| Haninge     | 4       | 404    | 6 077  | 6 481     |
| Båstad      | 6       | 820    | 5 468  | 6 288     |
| Kungälv     | 6       | 460    | 5 495  | 5 955     |
| Stockholm   | 6       | 827    | 4 987  | 5 814     |
| Österåker   | 6       | 578    | 5 014  | 5 592     |



© 2019 Mapbox © OpenStreetMap