

Golfen i Sverige 2020.

DEL 3: BOKADE RONDER

Mätperiod: 1 januari–31 december



Svenska
Golfförbundet

Bokade/spelade ronder - månadsrapport

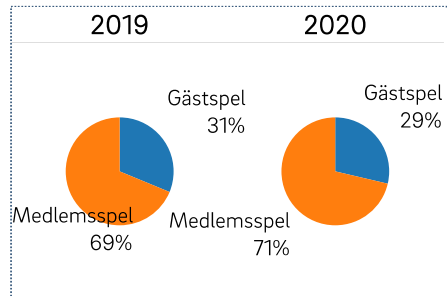
Rapportdag: 7 januari 2021

Period: januari - december 2020

Notera: Statistiken omfattar alla ronder som bokats i Golfens IT-system (GIT). 1 spelare och 1 startid = 1 bokning. 1 fyrboll = 4 bokningar. I distriktslistan har jämförelsestörande data tagits bort.

Utvecklingen 2019-2020

Gästspel	+ 804 282	+33 %
Medlemsspel	+2 695 461	+51 %
Oidentifierat	- 35 327	-7 %
Totalt	+3 464 416	+42 %



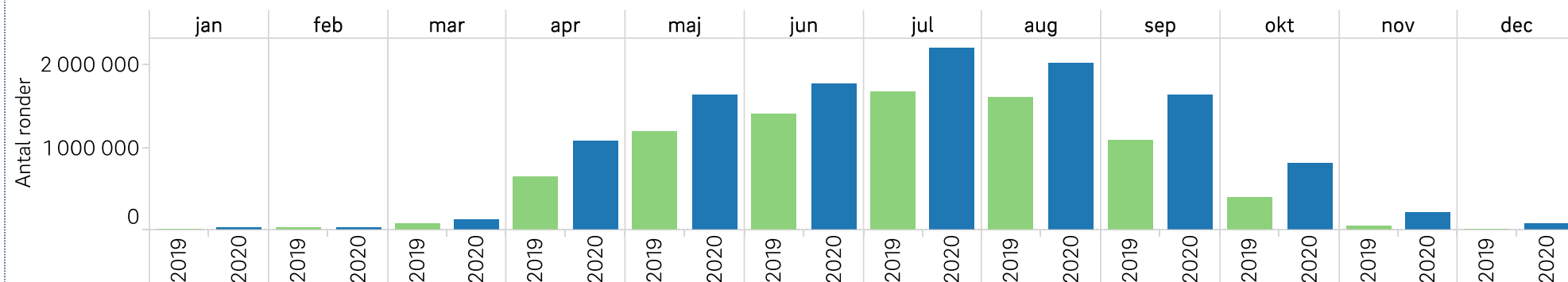
Totalt ronder aktuell period 2016-2020

Speltyp	Medlem/Gäst	2016	2017	2018	2019	2020
Sällskap	Gästspel	2 029 493	2 030 001	1 990 362	2 041 577	3 001 322
	Medlemsspel	4 114 464	4 254 423	4 190 994	4 298 741	7 218 321
	Oidentifierat	690 913	664 364	566 554	509 883	477 425
	Total	6 834 870	6 948 788	6 747 910	6 850 201	10 697 068
Tävling	Gästspel	444 010	411 334	360 091	360 173	204 710
	Medlemsspel	889 769	919 086	956 779	986 311	762 192
	Oidentifierat	3 935	3 914	3 524	4 631	1 762
	Total	1 337 714	1 334 334	1 320 394	1 351 115	968 664
Summa		8 172 584	8 283 122	8 068 304	8 201 316	11 665 732

Utvecklingen distriktsvis 2019-2020

	Gästspel		Medlemsspel	
	Ronder	Utv ronder	Ronder	Utv ronder
Blekinge	44 301	+10 245	174 138	+59 412
Bohuslän-Dal	100 804	+6 197	267 378	+93 177
Dalarna	68 126	+21 749	191 711	+67 748
Gotland	40 549	+3 147	104 464	+32 331
Gästrik-Hälsinge	52 933	+17 800	207 710	+67 102
Göteborg	234 641	+83 446	675 180	+248 260
Halland	164 662	+43 021	399 540	+127 130
Jämtland-Härjedalen	24 082	+6 897	48 137	+9 321
Medelpad	33 427	+6 805	74 654	+16 975
Norr- & Västerbotten	40 504	+10 271	195 051	+53 369
Skåne	476 389	+84 419	1 265 051	+464 499
Småland	214 536	+34 183	680 989	+195 893
Stockholm	800 628	+265 479	1 236 354	+522 022
Södermanland	143 284	+45 324	394 102	+142 156
Uppland	126 150	+40 830	315 716	+118 094
Värmland	34 316	+3 735	94 506	+20 966
Västergötland	181 325	+38 779	522 323	+172 893
Västmanland	122 673	+42 359	254 813	+107 204
Ångermanland	16 493	+4 691	69 916	+19 040
Örebro Län	72 822	+14 841	226 657	+82 344
Östergötland	172 597	+55 622	483 798	+172 645

Månad för månad 2019-2020

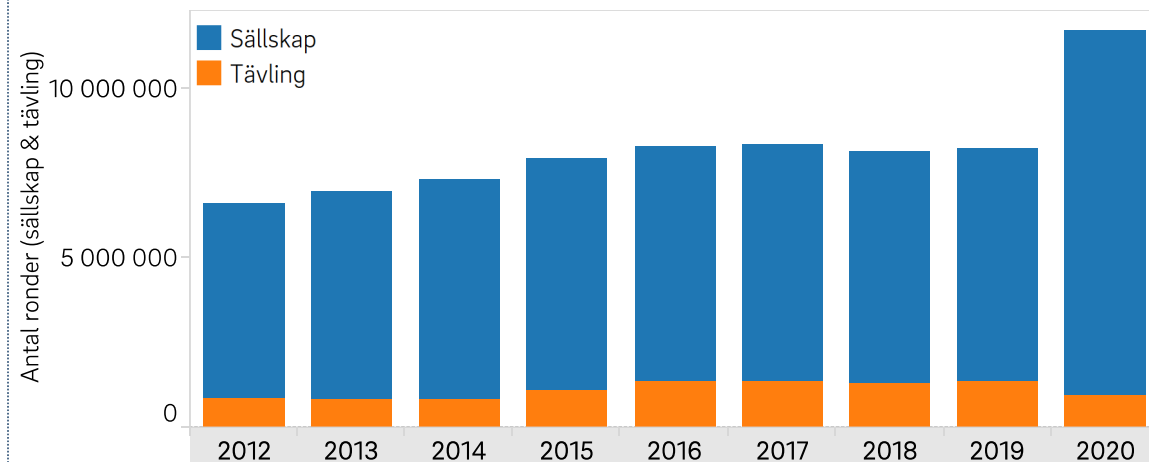


Bokade/spelade ronder - månadsrapport

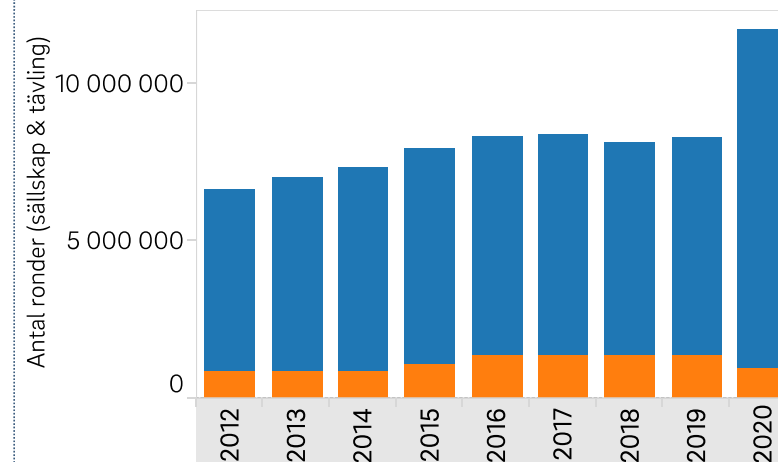
Rapportdag: **7 januari 2021**
 Period: **januari - december 2020**

Notera: Statistiken omfattar alla ronder som bokats i Golfens IT-system (GIT). 1 spelare och 1 startid = 1 bokning. 1 fyrboll = 4 bokningar. I distriktslistan har jämförelsestörande data tagits bort.

Totalt ronder aktuell period 2012-2020



Totalt ronder helåret 2012-2020

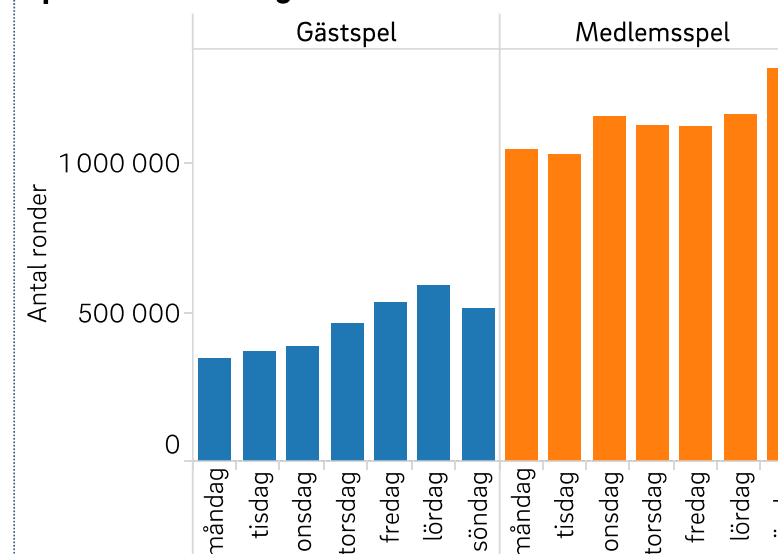


Volymer månad (apr-okt) för månad fem senaste åren

(samtliga ronder)

År	apr	maj	jun	jul	aug	sep	okt
2016	526 983	1 256 675	1 321 144	1 643 313	1 523 412	1 223 885	480 819
2017	551 071	1 265 715	1 370 201	1 785 903	1 606 161	1 092 878	414 223
2018	429 769	1 329 112	1 378 340	1 573 684	1 513 076	1 150 240	543 939
2019	653 604	1 187 448	1 407 985	1 667 199	1 602 714	1 086 087	392 666
2020	1 071 656	1 639 658	1 779 531	2 207 174	2 023 880	1 637 416	809 895
Snitt	646 617	1 335 722	1 451 440	1 775 455	1 653 849	1 238 101	528 308

Spelets fördelning 2020



Bokade/spelade ronder - månadsrapport

Rapportdag: **7 januari 2021**
 Period: **januari - december 2020**

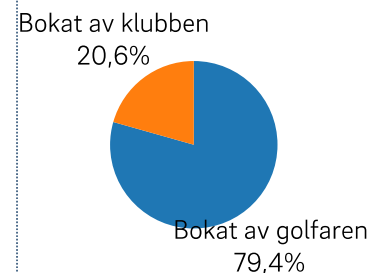
Notera: Statistiken omfattar alla ronder som bokats i Golfens IT-system (GIT). 1 spelare och 1 startid = 1 bokning. 1 fyrboll = 4 bokningar. I distriktslistan har jämförelsestörande data tagits bort.

Hur har sällskapsronderna bokats?

	2019		2020		Summa två år	
	Summa ronder	Andel	Summa ronder	Andel	Summa ronder	Andel
GIT-klienten	2 091 207	30,7%	2 197 799	20,7%	4 289 006	24,6%
GIT Online	598	0,0%	22 691	0,2%	23 289	0,1%
Min Golf	4 046 836	59,4%	6 388 577	60,2%	10 435 413	59,9%
Min Golf bokningsa..	546 340	8,0%	1 868 844	17,6%	2 415 184	13,9%
Min Golf Företag	41 712	0,6%	60 950	0,6%	102 662	0,6%
Min Golf Skandinavi..	15 926	0,2%	3 987	0,0%	19 913	0,1%
Golfterminalen	39 124	0,6%	24 739	0,2%	63 863	0,4%
Externa tjänster (API)	26 980	0,4%	52 166	0,5%	79 146	0,5%
Totalt	6 808 723	100,0%	10 619 753	100,0%	17 428 476	100,0%

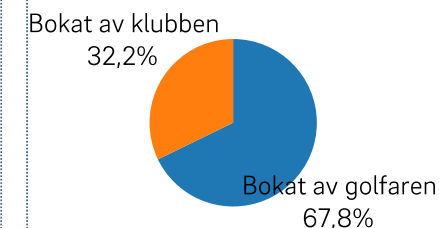
Vem gjorde bokningen 2020?

(golfaren = bokat via Min Golf)

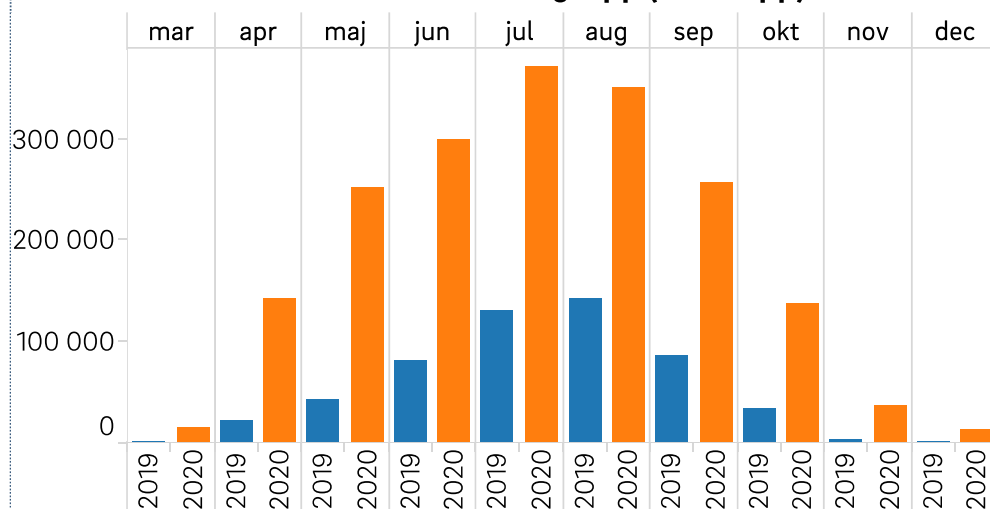


Vem gjorde bokningen 2019?

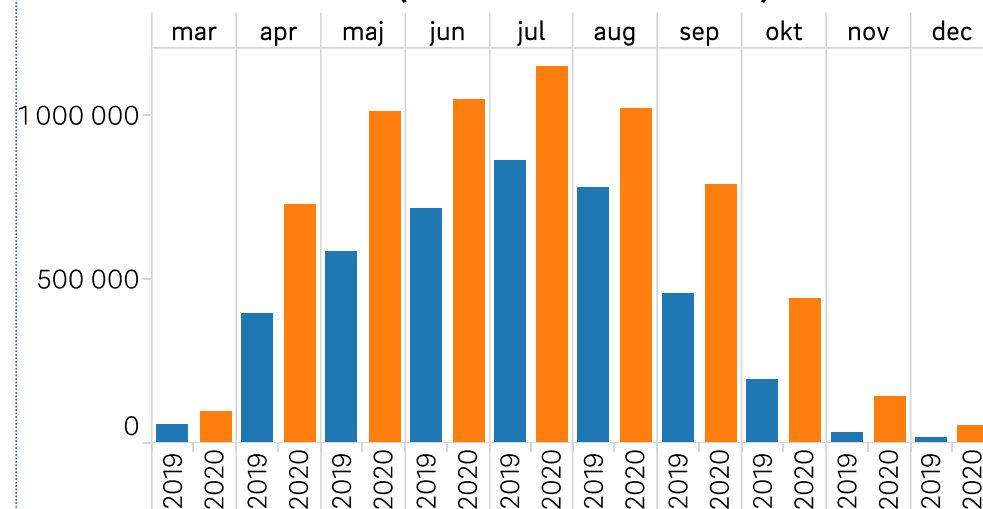
(golfaren = bokat via Min Golf)



Ronder bokade med Min Golf Bokningsapp (mobilapp)



Ronder bokade i Min Golf (webb - dator eller mobil)



Bokade/spelade ronder - fördelat på golfarna.

Rapportdag: **7 januari 2021**
 Period: **januari - december 2020**

Notera: Statistiken omfattar alla ronder som bokats i Golfens IT-system (GIT). 1 spelare och 1 startid = 1 bokning. 1 fyrboll = 4 bokningar. I distriktslistan har jämförelsestörande data tagits bort. Statistiken nedan omfattar alla bokningar som gjorts med Golf-ID, dvs aktiva medlemmar i svenska klubbar.

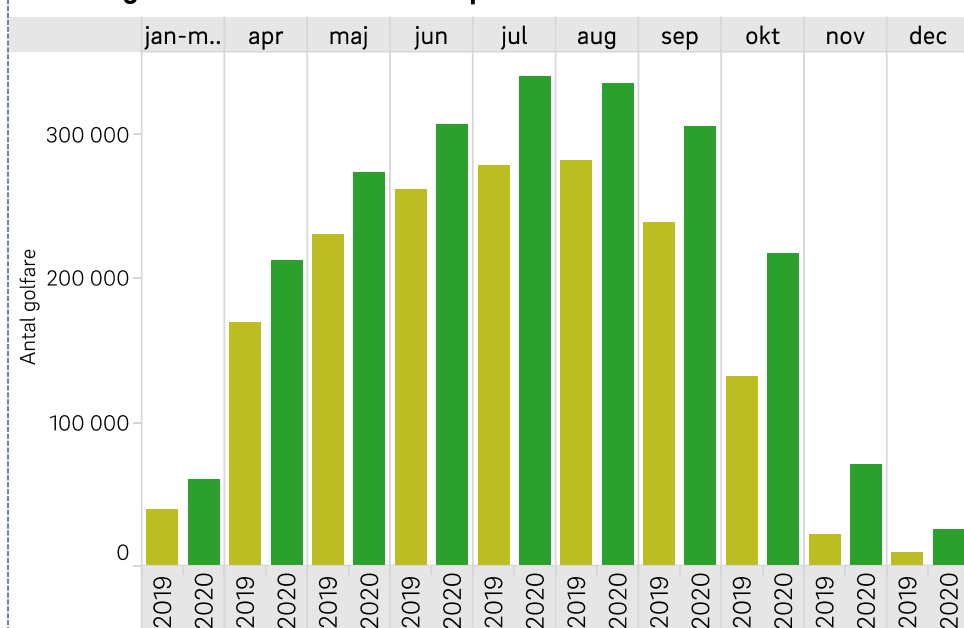
Golfarna som spelat 2019 och/eller 2020

Observera att en unik person kan ingå i samtliga fyra kategorier nedan.

Betalform	Spelform	2019			2020			År	Spelform	Golfare	Totalt ronder	Rond/golfare
		Golfare	Totalt rond..	Rond/golfa..	Golfare	Totalt rond..	Rond/golfa..					
Gästspel	Sällskap	282 479	1 897 060	7	346 803	2 960 116	9	2019	Sällskap	350 818	6 061 967	17
	Tävling	109 365	359 948	3	82 864	213 609	3		Tävling	169 854	1 330 528	8
	Total								Total	355 759	7 392 495	21
Medlemsspel	Sällskap	278 888	4 164 907	15	325 794	7 213 035	22	2020	Sällskap	421 987	10 173 151	24
	Tävling	131 629	970 580	7	126 647	762 807	6		Tävling	160 147	976 416	6
	Total								Total	425 423	11 149 567	26
Totalt		355 759	7 392 495	21	425 423	11 149 567	26	Totalt två år	448 559	18 542 062	41	

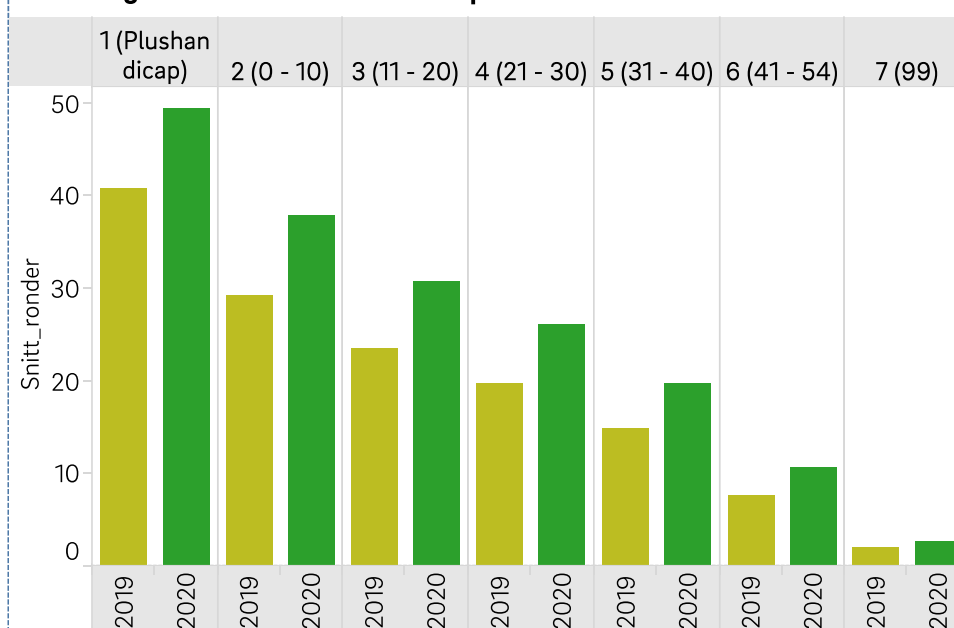
Golfare som spelat minst en rond i månaden

Underlaget = årets medlemmars spel 2019 och 2020



Golfare som spelat - fördelat efter handicapgrupp

Underlaget = årets medlemmars spel 2019 och 2020

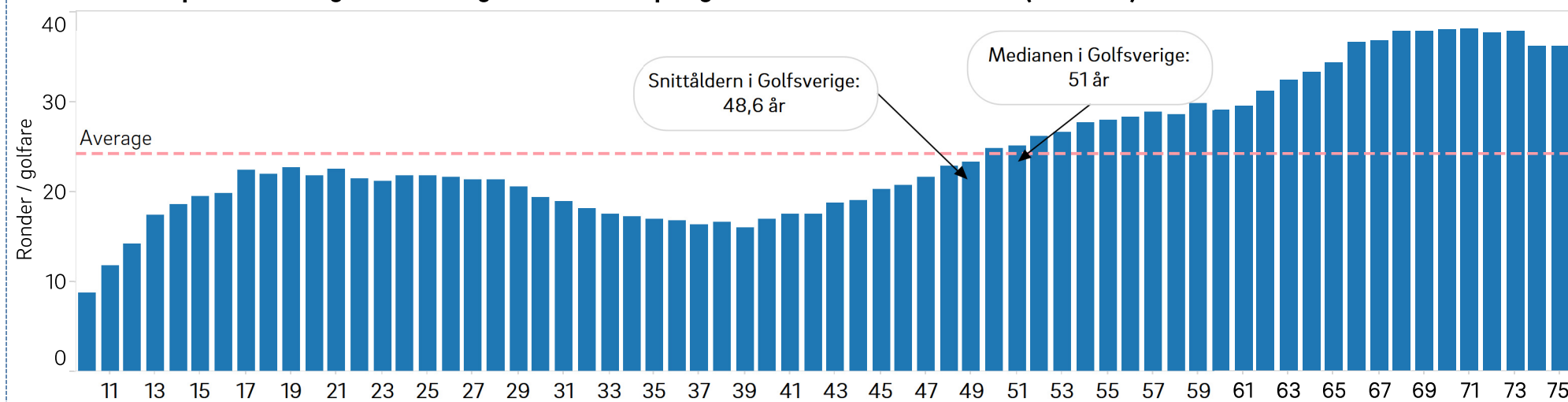


Bokade/spelade ronder - fördelat på golfarna.

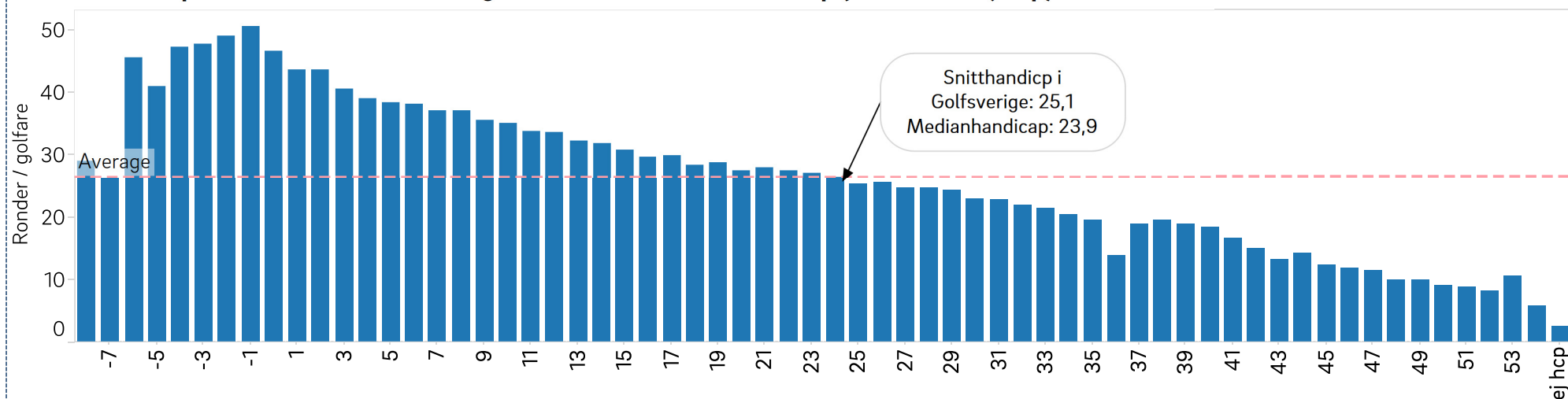
Rapportdag: **7 januari 2021**
Period: **januari - december 2020**

Notera: Statistiken omfattar alla ronder som bokats i Golfens IT-system (GIT). 1 spelare och 1 startid = 1 bokning. 1 fyrboll = 4 bokningar. I distriktslistan har jämförelsestörande data tagits bort. Statistiken nedan omfattar alla bokningar som gjorts med Golf-ID, dvs aktiva medlemmar i svenska klubbar.

Golfarna som spelat 2020: genomsnittligt antal ronder per golfare. Sorterat efter ålder (10-75 år).



Golfarna som spelat 2020 - ronder snitt/golfare fördelat efter handicap (från +8 till ej hcp)

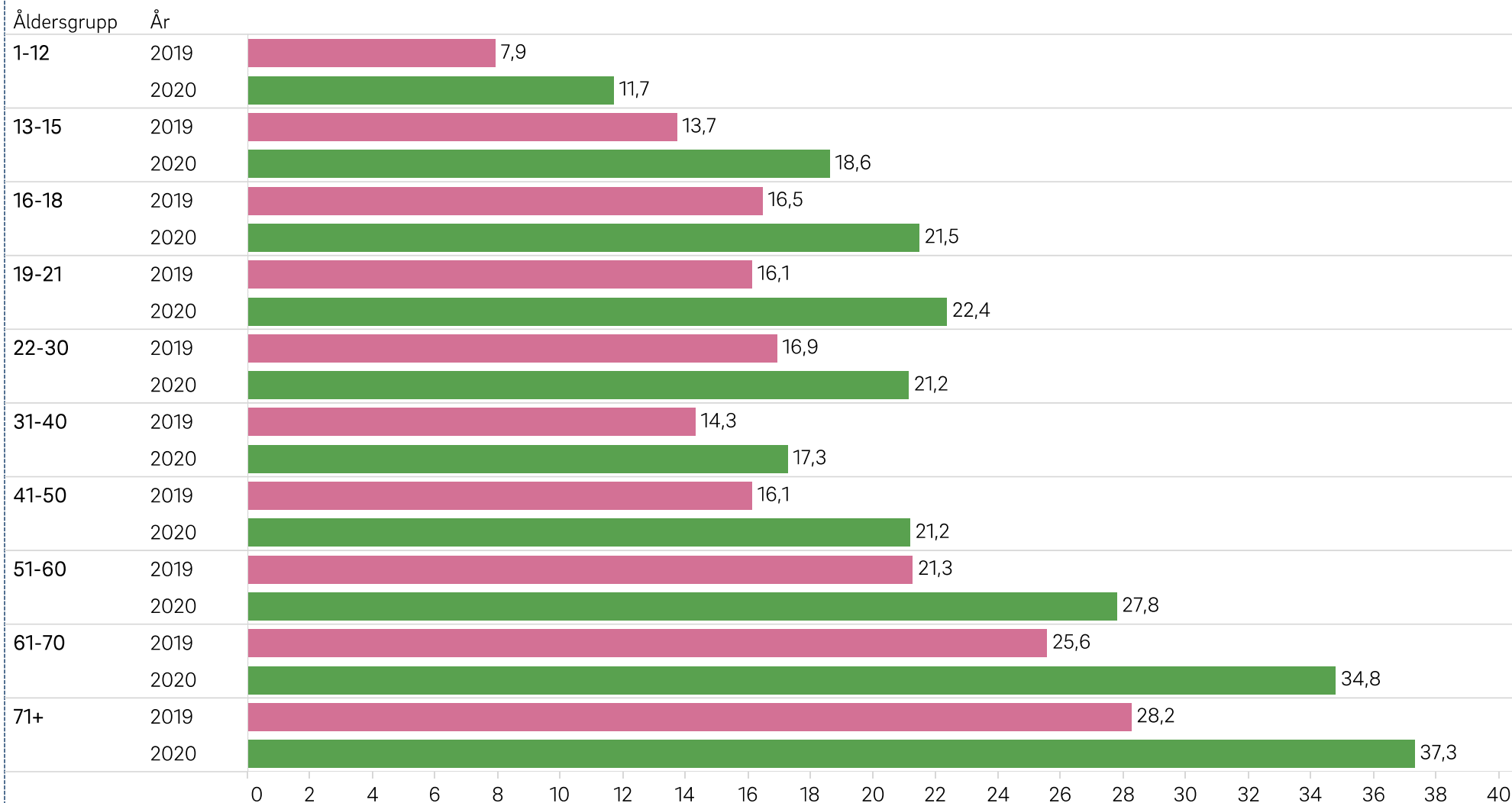


Medlemmarnas spel (bokade/spelade ronder)

Rapportdag: **7 januari 2021**
Period: **januari - december 2020**

Notera: Statistiken omfattar alla ronder som bokats i Golfens IT-system (GIT). 1 spelare och 1 startid = 1 bokning. 1 fyrboll = 4 bokningar. I distriktslistan har jämförelsestörande data tagits bort. Statistiken nedan omfattar alla bokningar som gjorts med Golf-ID, dvs av aktiva medlemmar i svenska klubbar.

Golfarna som spelat - snitt antal ronder per åldersgrupp 2019 jfr 2020

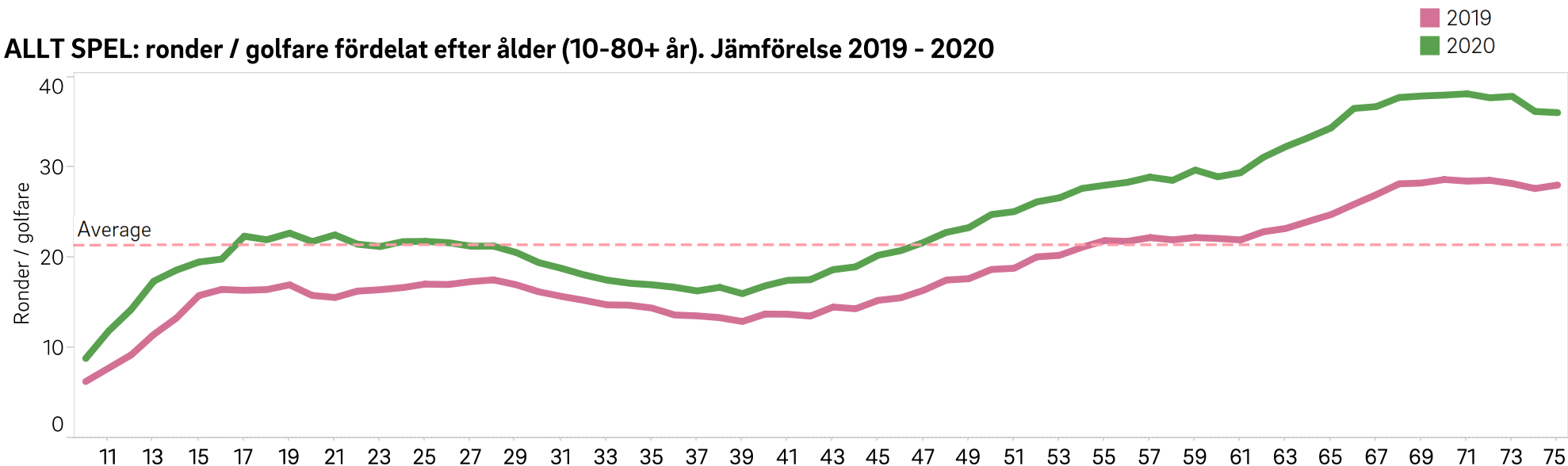


Medlemmarnas spel (bokade/spelade ronder)

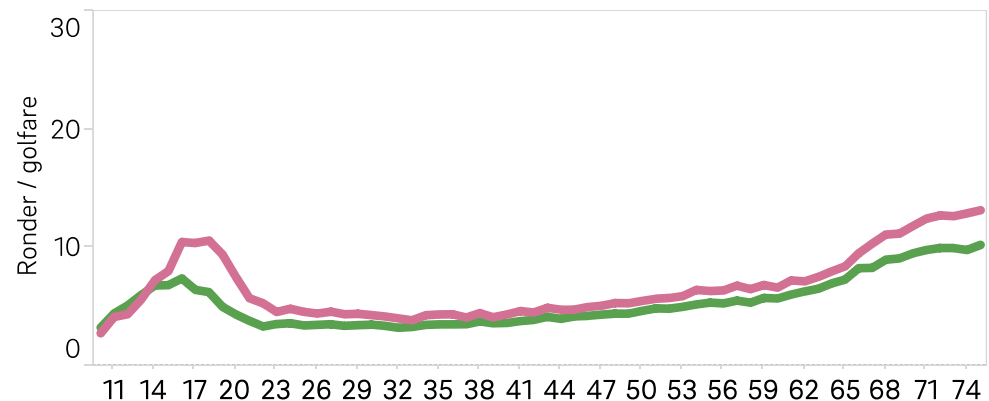
Rapportdag: **7 januari 2021**
Period: **januari - december 2020**

Notera: Statistiken omfattar alla ronder som bokats i Golfens IT-system (GIT). 1 spelare och 1 startid = 1 bokning. 1 fyrboll = 4 bokningar. I distriktslistan har jämförelsestörande data tagits bort. Statistiken nedan omfattar alla bokningar som gjorts med Golf-ID, dvs av aktiva medlemmar i svenska klubbar.

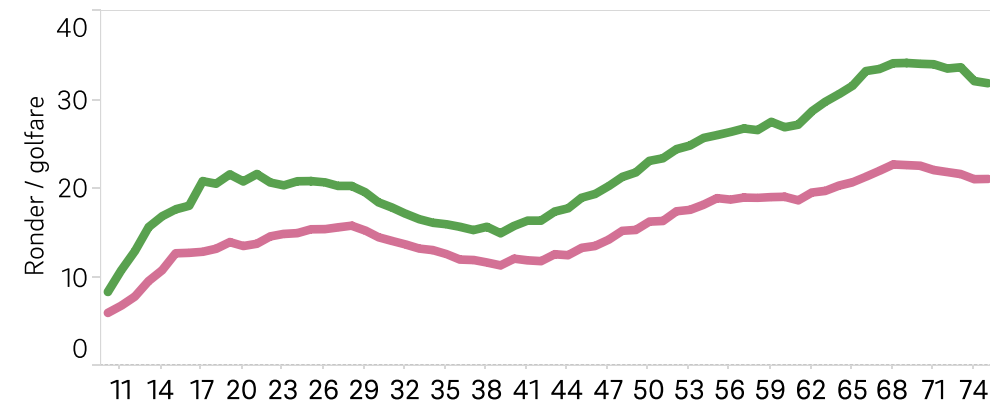
ALLT SPEL: ronder / golfare fördelat efter ålder (10-80+ år). Jämförelse 2019 - 2020



TÄVLING: ronder / golfare fördelat efter ålder (10-80+ år). Jämförelse 2019 - 2020



SÄLLSKAPSSPEL: ronder / golfare fördelat efter ålder (10-80+ år). Jämförelse 2019 - 2020



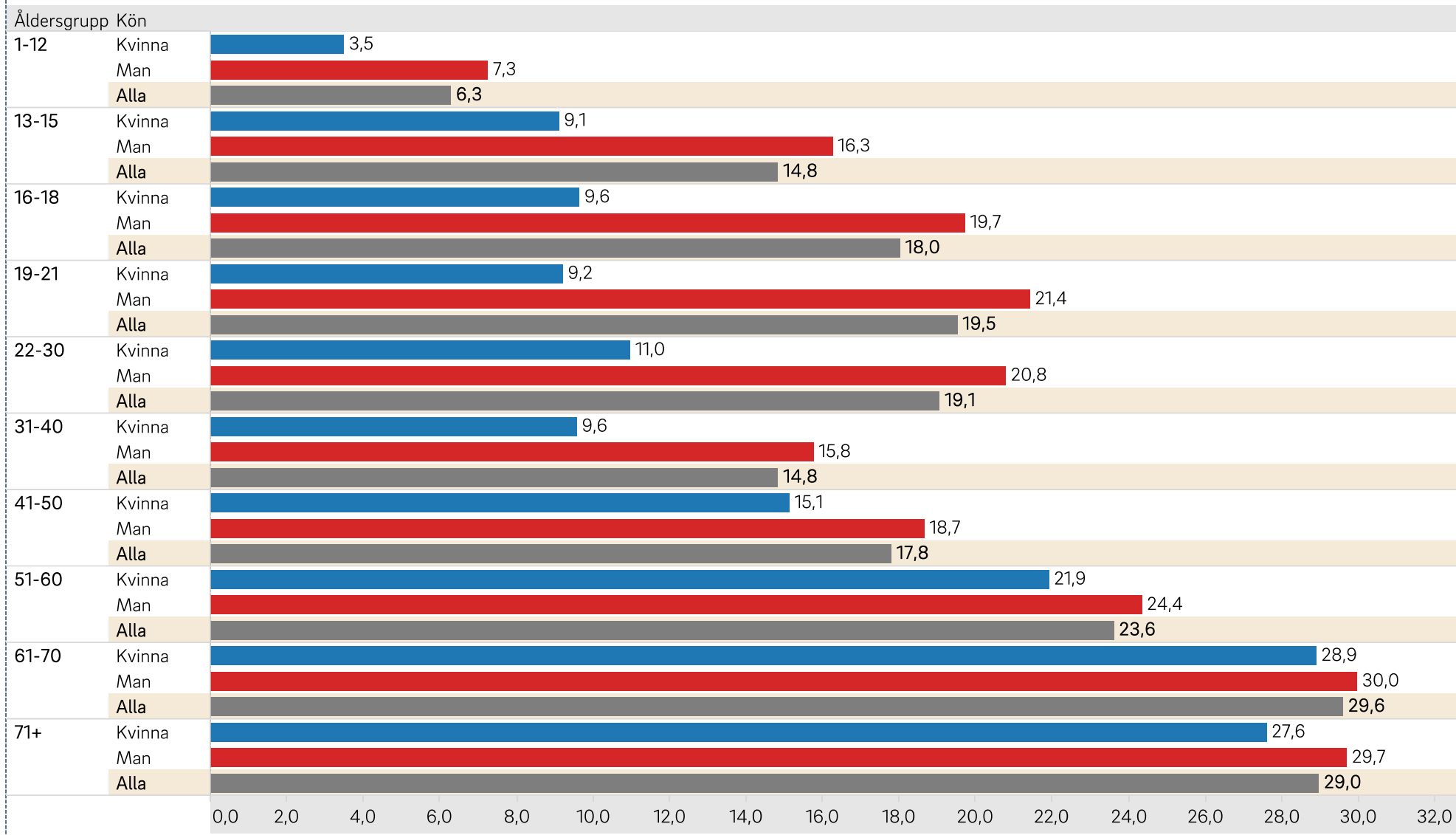
Medlemmarnas spel (bokade/spelade ronder)

Rapportdag: 7 januari 2021

Period: januari - december 2020

Notera: Statistiken omfattar alla ronder som bokats i Golfens IT-system (GIT). 1 spelare och 1 startid = 1 bokning. 1 fyrboll = 4 bokningar. I distriktslistan har jämförelsestörande data tagits bort. Statistiken nedan omfattar samtliga aktiva medlemmar i klubbarna 2020 och således även den grupp som har noll bokade ronder.

Samtliga medlemmar - snitt antal ronder per åldersgrupp



Allt spel och ALLA medlemmar (bokade/spelade ronder).

Rapportdag: **7 januari 2021**
 Period: **januari - december 2020**

Notera: Statistiken omfattar alla ronder som bokats i Golfens IT-system (GIT). 1 spelare och 1 startid = 1 bokning. 1 fyrboll = 4 bokningar. I distriktslistan har jämförelsestörande data tagits bort. Statistiken nedan **omfattar samtliga aktiva** medlemmar i klubbarna 2020 och således även den grupp som har **noll bokade ronder**.

Hur många ronder har samtliga medlemmar spelat i år?

(sällskaps och tävlingsronder)

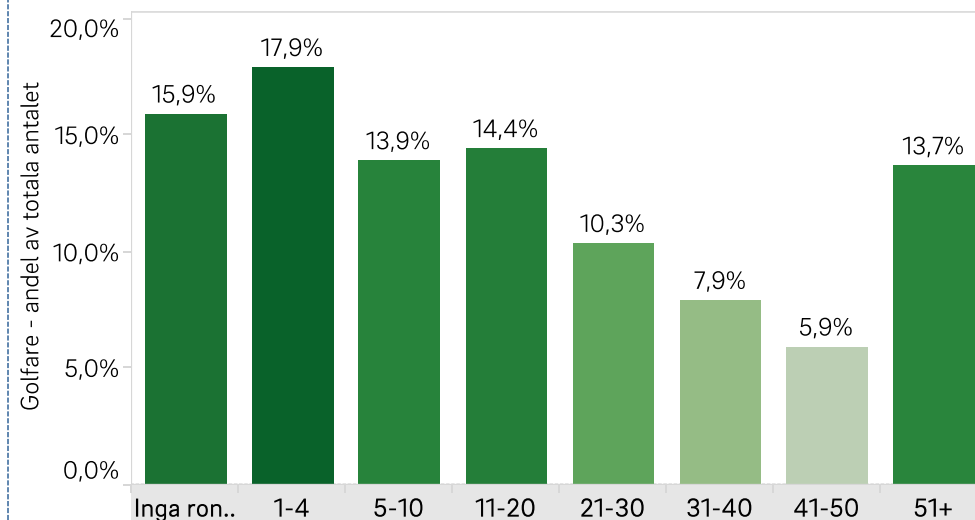
	Kvinna		Man		Totalt	
	Golfare	Andel	Golfare	Andel	Golfare	Andel
Inga ronder	27 630	21%	52 715	14%	80 345	16%
1-4	23 233	17%	67 274	18%	90 507	18%
5-10	17 338	13%	53 185	14%	70 523	14%
11-20	17 700	13%	55 144	15%	72 844	14%
21-30	13 009	10%	39 265	11%	52 274	10%
31-40	10 110	8%	29 775	8%	39 885	8%
41-50	7 788	6%	22 235	6%	30 023	6%
51+	17 537	13%	51 821	14%	69 358	14%
Totalt	134 345	100%	371 414	100%	505 759	100%

Samtliga medlemmar och ronder

Åldersgru..	Golfare	Ronder tot	rond/spelare
1-12	12 957	81 348	6,3
13-15	13 864	205 451	14,8
16-18	16 323	294 113	18,0
19-21	14 979	292 417	19,5
22-30	57 159	1 089 466	19,1
31-40	53 391	792 605	14,8
41-50	78 504	1 395 870	17,8
51-60	101 775	2 403 547	23,6
61-70	82 966	2 455 210	29,6
71+	73 850	2 139 540	29,0
Totalt	505 768	11 149 567	22,0

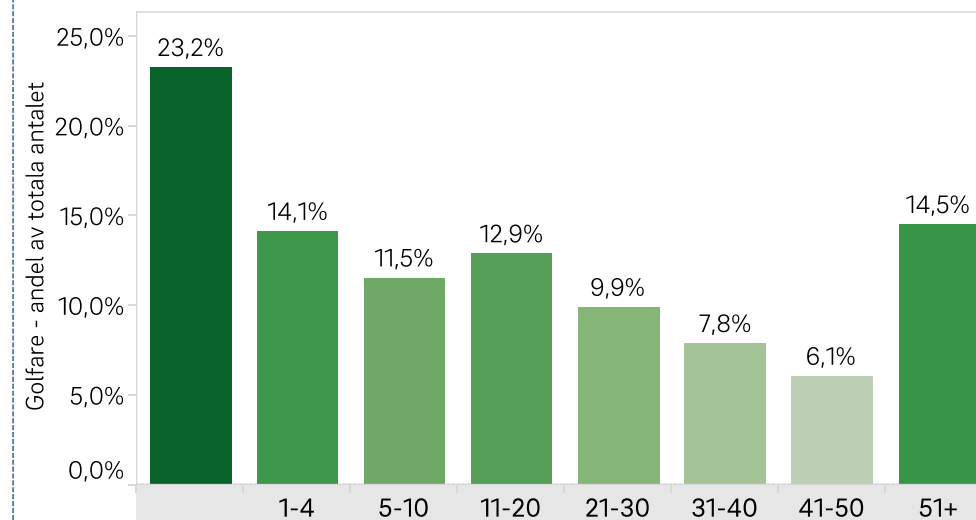
Alla medlemmars ronder 2020

(sällskaps och tävlingsronder)



Alla medlemmars ronder 2019

(sällskaps och tävlingsronder)



Medlemmarnas spel (bokade/spelade ronder)

Rapportdag: **7 januari 2021**
Period: **januari - december 2020**

Notera: Statistiken omfattar alla ronder som bokats i Golfens IT-system (GIT). 1 spelare och 1 startid = 1 bokning. 1 fyrboll = 4 bokningar. I distriktslistan har jämförelsestörande data tagits bort. Statistiken nedan **omfattar samtliga akitva** medlemmar i klubbarna 2020 och således även den grupp som har **noll bokade ronder**.

Kommun: totalt antal ronder

	Ronder tot	Spelare	rond/spelare
Göteborg	558 690	26 972	21
Linköping	275 298	10 712	26
Helsingborg	260 330	8 800	30
Västerås	225 347	8 779	26
Kungsbacka	218 865	10 056	22
Malmö	213 580	12 266	17
Halmstad	204 612	8 233	25
Örebro	175 024	7 092	25
Uppsala	174 744	9 329	19
Jönköping	167 742	7 987	21
Norrköping	167 424	6 083	28
Täby	166 135	7 934	21
Nacka	158 777	8 079	20
Vellinge	125 778	6 225	20
Lund	123 442	5 609	22
Kristianstad	117 296	4 103	29
Eskilstuna	116 319	4 346	27
Varberg	114 286	3 847	30
Danderyd	112 795	5 960	19
Gävle	109 519	4 646	24
Borås	107 466	4 972	22
Lidingö	104 815	6 515	16
Kalmar	103 631	3 575	29
Sundsvall	98 003	4 885	20
Umeå	96 939	5 112	19
Sollentuna	96 541	4 590	21
Huddinge	93 518	4 624	20
Nyköping	91 372	3 079	30
Växjö	87 559	4 255	21
Karlskrona	82 051	2 951	28
Landskrona	81 599	2 616	31

Kommun: högst antal ronder/spelare

	rond/spelare	Ronder tot	Spelare
Nybro	33	19 087	575
Oxelösund	33	14 524	441
Falkenberg	33	76 771	2 358
Bjuv	33	14 803	455
Mörbylånga	33	22 993	707
Katrineholm	32	46 098	1 435
Motala	32	55 277	1 735
Köping	32	26 345	832
Åtvidaberg	31	21 360	680
Falköping	31	34 419	1 102
Hofors	31	7 582	243
Landskrona	31	81 599	2 616
Ystad	31	54 323	1 747
Tranås	31	28 814	927
Eksjö	31	19 418	625
Degerfors	31	9 778	316
Karlshamn	31	40 121	1 309
Flen	31	19 168	626
Gotland	31	75 742	2 474
Färgelanda	30	4 256	141
Sölvesborg	30	23 519	788
Oskarshamn	30	26 922	904
Skövde	30	73 629	2 474
Varberg	30	114 286	3 847
Nyköping	30	91 372	3 079
Helsingborg	30	260 330	8 800
Borgholm	30	15 494	524
Säter	30	13 248	449

Regioner: högst antal ronder/spelare

	rond/spelare	Spelare	Ronder tot
Gotland	31	2 474	75 742
Södermanland	28	13 929	395 702
Kalmar	28	9 386	258 968
Blekinge	27	6 636	180 942
Östergötland	27	24 043	643 225
Västmanland	26	12 806	332 422
Halland	25	26 277	659 304
Örebro	25	12 270	300 994
Gävleborg	24	10 693	260 299
Skåne	24	68 968	1 629 737
Västra Götaland	22	81 249	1 826 697
Dalarna	22	10 234	227 364
Jönköping	22	18 665	414 395
Västernorrland	21	9 406	196 016
Kronoberg	21	7 320	150 412
Stockholm	21	132 341	2 715 585
Uppsala	20	16 411	335 169
Norrbottn	18	5 328	97 082
Västerbotten	18	7 951	142 947
Jämtland	17	3 862	64 400
Värmland	13	11 926	156 204

Medlemmarna som INTE bokat/spelat.

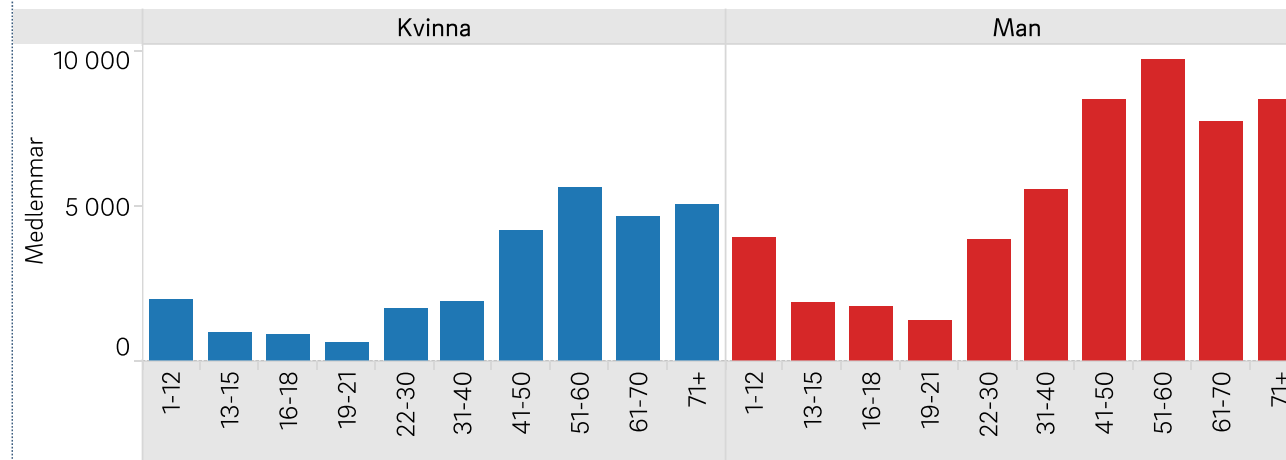
Rapportdag: **7 januari 2021**
 Period: **januari - december 2020**

Notera: Statistiken omfattar alla ronder som bokats i Golfens IT-system (GIT). 1 spelare och 1 starttid = 1 bokning. 1 fyrboll = 4 bokningar. I distriktslistan har jämförelsestörande data tagits bort. Statistiken nedan **omfattar samtliga akitva** medlemmar i klubbarna 202..

Medlemmar med noll ronder

Åldersgru..	Kvinna	Man	Totalt
1-12	2 011	4 006	6 017
13-15	959	1 867	2 826
16-18	875	1 763	2 638
19-21	594	1 316	1 910
22-30	1 718	3 939	5 657
31-40	1 965	5 529	7 494
41-50	4 214	8 436	12 650
51-60	5 583	9 712	15 295
61-70	4 662	7 706	12 368
71+	5 049	8 441	13 490
Totalt	27 630	52 715	80 345

Medlemmar med noll bokade ronder - åldersfördelning och kön



Medlemmar med noll bokade ronder - åldersfördelning & kön

Kön	1-12	13-15	16-18	19-21	22-30	31-40	41-50	51-60	61-70	71+	Totalt
Kvinna	7%	3%	3%	2%	6%	7%	15%	20%	17%	18%	100%
Man	8%	4%	3%	2%	7%	10%	16%	18%	15%	16%	100%
Totalt	7%	4%	3%	2%	7%	9%	16%	19%	15%	17%	100%

Boendeort (region)

Region (group)	Kvinna	Man	Totalt
Stockholm	25,3%	23,7%	24,2%
Skåne	15,7%	14,8%	15,1%
Västra Götaland	14,7%	14,8%	14,8%
Utlandsboende	4,4%	5,9%	5,4%
Halland	5,6%	4,7%	5,0%
Värmland	3,3%	3,8%	3,6%
Uppsala	3,7%	3,5%	3,6%
Jönköping	3,3%	3,7%	3,6%
Östergötland	3,5%	3,5%	3,5%
Södermanland	2,1%	2,2%	2,2%
Örebro	2,1%	2,0%	2,0%
Gävleborg	1,7%	2,1%	2,0%
Övriga regioner	14,6%	15,2%	15,0%

Medlemmar med noll bokade ronder - fördelning handicap

Kön	1 (Push..	2 (0 - 10)	3 (11 - 2..	4 (21 - ..	5 (31 - ..	6 (41 - ..	ej hcp	Totalt
Kvinna	0%	1%	4%	15%	32%	29%	18%	100%
Man	0%	5%	22%	27%	19%	14%	13%	100%
Totalt	0%	4%	16%	23%	24%	20%	15%	100%



Svenska Golfbundet

Svenska Golfbundet

Adress: Box 11016, 100 61 Stockholm

Besöksadress: Idrottens Hus, Skansbrogatan 7

Telefon: 08-622 15 00

E-post: info@golf.se

www.golf.se

Läs mer!
golf.se/statistik