

Golfen i Sverige 2018

Del 1: medlemskap och klubbar

Slutrapporten
Version 1.2
2019-01-18



Svenska
Golfbundet

Sammanfattning av golfåret 2018

I del 1 av rapporten *Golfen i Sverige 2018* sammanfattas statistiken över antalet medlemmar i klubbarna. Statistiken är baserad på mätningar som görs i Golfens IT-system den 15 oktober årligen.

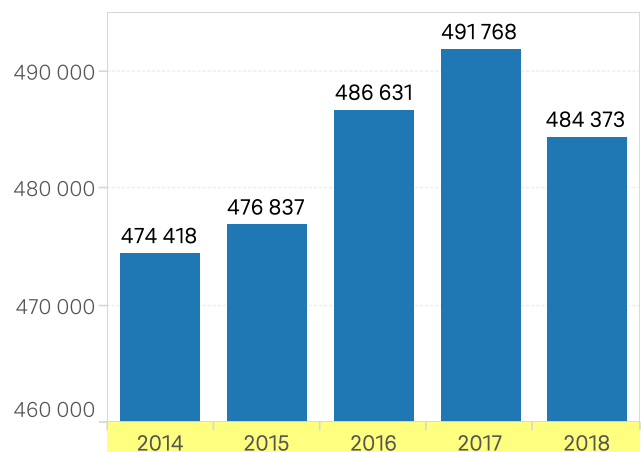
I underlaget ingår alla golfspelare som har pågående, giltiga, medlemskap i golfklubbarna och golfbolagen den 15 oktober. Medlemskapen ska vara klassificerade av klubben som Aktiv, Aktiv 1-15 och Aktiv Plus (benämns gemensamt "Aktiv fulltid"), Aktiv begränsad, Aktiv Greenfee samt Hedersmedlem. Passiva medlemmar ingår inte i sifferunderlaget eftersom dessa per definition inte har haft för avsikt att idrotta aktivt under året.

En enskild golfspelare kan ha mer än ett medlemskap. Totalt 22 032 (22 309 förra året) golfspelare har 2, 3, 4 eller t.o.m. 5 aktiva medlemskap i lika många klubbar. Begreppen "medlem" och "medlemskap" omfattar flermedlemskapen. Med "golfspelare" avses däremot en unik individ.

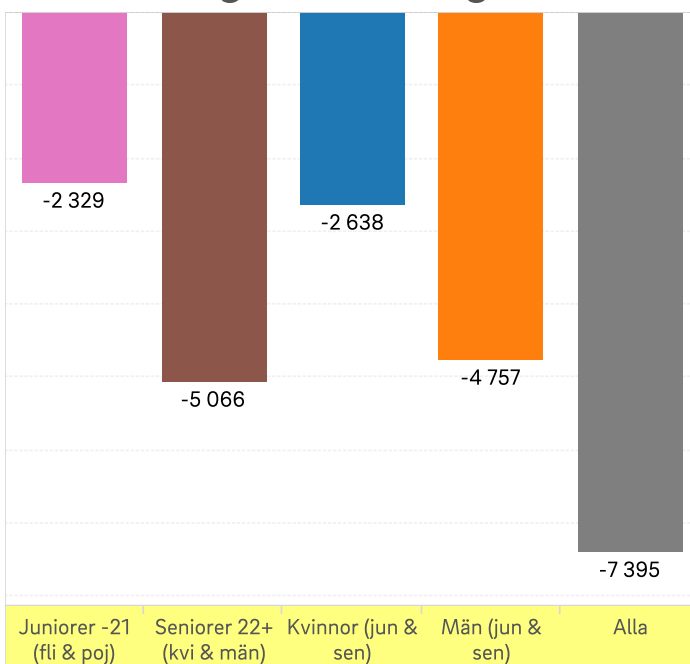
Uppåtkurvan bruten

Efter fyra år i rad med stigande medlemsantalet, noterades i år en minskning med totalt 7 395 medlemmar, eller 1,5 %, till totalt 484 373. Trots årets minskning är antalet medlemskap på en fortsatt hög nivå, och betydligt högre än när utvecklingen började vända uppåt under åren 2013-2014. Sedan vändpunkten 2013 har medlemsantalet ökat med totalt 10 893.

Antalet golfspelare minskade med 7 166 individer (-1,5 %) till totalt 461 404 (läs mer i del 2).



Minskning i alla kategorier



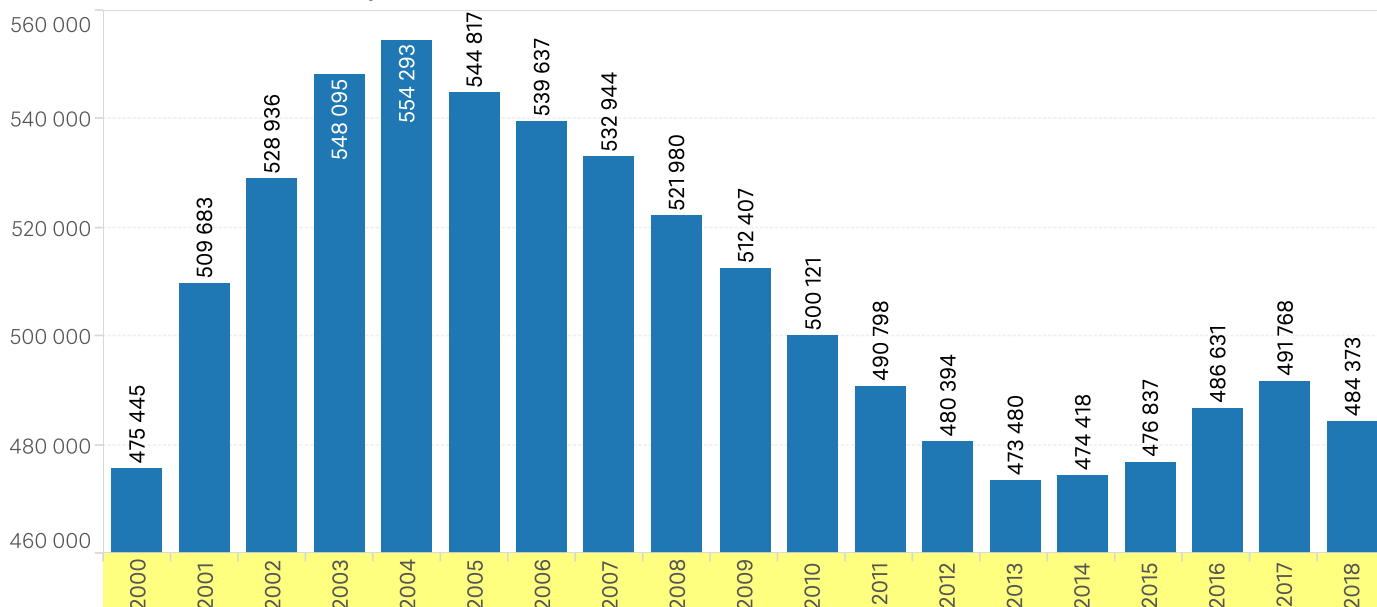
Samtliga huvudgrupper minskade. Juniorerna minskade med 4,7 % och seniorerna med 1,1%.

	2017	2018
Flickor 1-21 år	10 646	10 319
Utveckling flickor		- 327
Pojkar 1-21 år	38 527	36 525
Utveckling pojkar		-2 002
* Totalt juniorer *	49 173	46 844
Utveckling juniorer		-2 329
Damer 22+ år	123 863	121 552
Utveckling damer seniorer		-2 311
Herrar 22+ år	318 732	315 977
Utveckling herrar seniorer		-2 755
* Totalt seniorer *	442 595	437 529
Utveckling seniorer		-5 066
* SUMMA AKTIVA *	491 768	484 373
Utveckling totalt aktiva		-7 395
Utveckling i %		-1,5%

Fortsatt nära en halv miljon medlemmar

Golfporten befinner sig i en positiv utvecklingsfas. En motsvarande utveckling fanns under hela 1900-talet och in på 2000-talet. Toppen nåddes 2004 med över 554 000 registrerade medlemskap. Nedgången började året därpå och höll i fram till sommaren 2013. Allt sedan dess, och fram till årets sannolikt tillfälliga brott på kurvan, har trenden varit innehållande positiv.

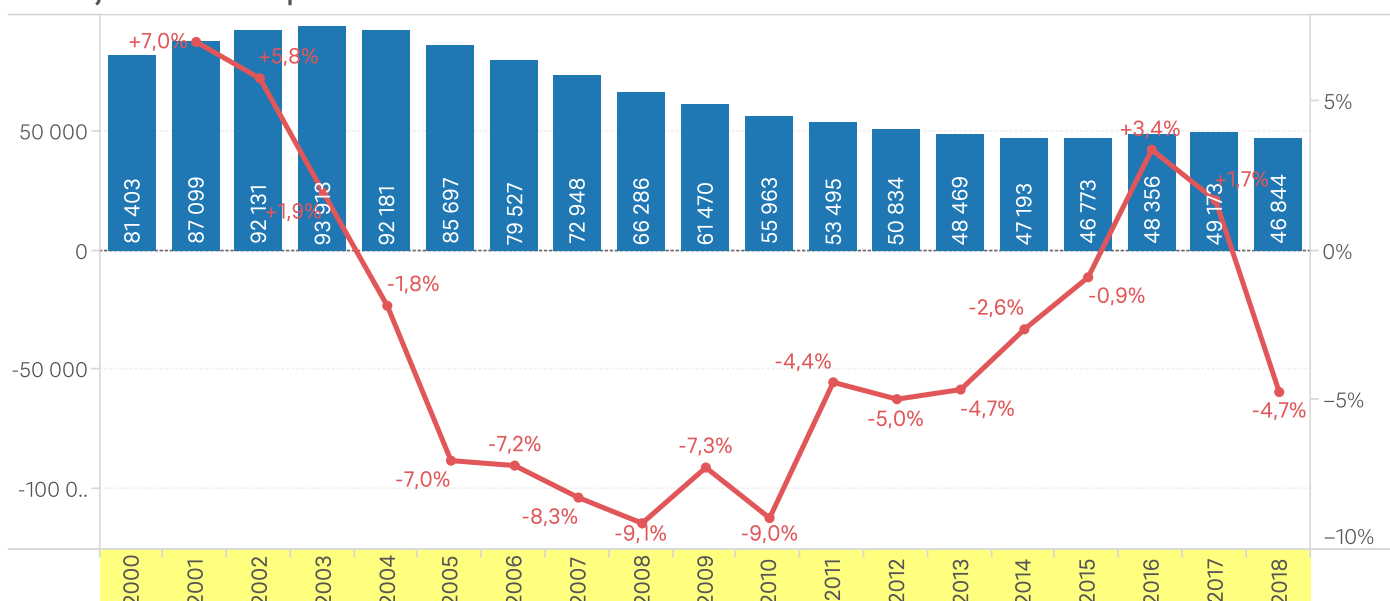
Totala antalet aktiva medlemskap 2000-2018



Halverat antal juniorer under 2000-talet

Antalet juniormedlemmar har halverats från 2003 och fram till 2018. Minskningen uppgår till 47 069 medlemskap. Därmed inte sagt att dessa människor slutat spela golf. Många är tvärtom kvar i golfporten om än inte längre klassificerade som juniorer. Juniorminskningen inom golfen går dock på tvärs mot befolkningsutvecklingen i dessa åldersgrupper. De golfspelande juniorernas andel av befolkning har därigenom minskat från 4,0 % (2003) till 1,9 %. Den röda linjen visar den procentuella årliga förändringen.

Antalet juniormedlemskap 2000-2018



Fortsatt många golfspelare med mer än ett klubbmedlemskap

Antalet golfspelare med två eller fler aktiva medlemskap ligger fortsatt stabilt på nivån 22 000. Förra säsongen hade 22 309 spelare registrerat mer än ett aktivt klubbmedlemskap. I år sjönk antalet marginellt till 22 032 golfspelare.

En hängiven golfspelare i Sverige toppar med 6 aktiva medlemskap. Fem andra spelare står för 5 medlemskap var.

Medlemskap	2016		2017		2018	
	Golfspelare	Antal medlemskap	Golfspelare	Antal medlemskap	Golfspelare	Antal medlemskap
1	442 101	442 101	446 261	446 261	439 372	439 372
2	21 064	42 128	21 472	42 944	21 162	42 324
3	749	2 247	789	2 367	810	2 430
4	36	144	44	176	54	216
5	1	5	4	20	5	25
6	1	6			1	6
Summa	463 952	486 631	468 570	491 768	461 404	484 373

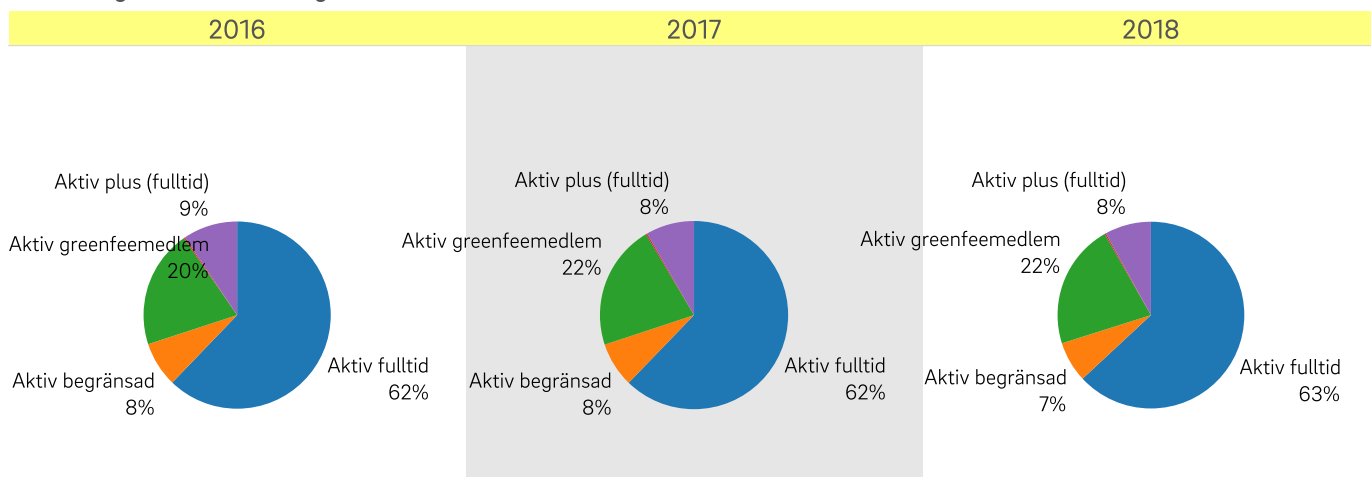
Fler greenfeemedlemskap eller inte?

Varje golfklubb bestämmer på egen hand hur deras olika medlemskategorier (spelavgifter) ska klassificeras. Det finns fyra huvudkategorier för aktiva medlemskap och en kategori för hedersmedlemskap. Klubbarna har i GIT registrerat totalt 3 223 olika egna medlemskategorier. För att göra statistiken relevant och jämförbar har alla medlemskategorier som enligt informationstexten är någon form av greenfeemedlemskap omklassificerats till Aktiv greenfeemedlem i SGF:s statistik. Antalet greenfeemedlemskap är dock förhållandevis stabilt. Totalt 331 klubbar erbjöd greenfeemedlemskap under 2018.

Medlemskategorier

		2017	2016	2018
Aktiv fulltid	Kvinna	85 123	84 691	84 445
	Man	220 885	217 992	221 108
	Totalt	306 008	302 683	305 553
Aktiv plus (fulltid)	Kvinna	10 629	11 885	10 091
	Man	30 224	33 843	28 679
	Totalt	40 853	45 728	38 770
Aktiv begränsad	Kvinna	11 898	12 274	11 168
	Man	26 058	25 650	22 942
	Totalt	37 956	37 924	34 110
Aktiv greenfee medlem	Kvinna	26 643	25 118	25 934
	Man	79 196	74 069	78 893
	Totalt	105 839	99 187	104 827
Hedersmedlem	Kvinna	216	213	233
	Man	896	896	880
	Totalt	1 112	1 109	1 113
Summa		491 768	486 631	484 373

Fördelning av medlemskategorierna

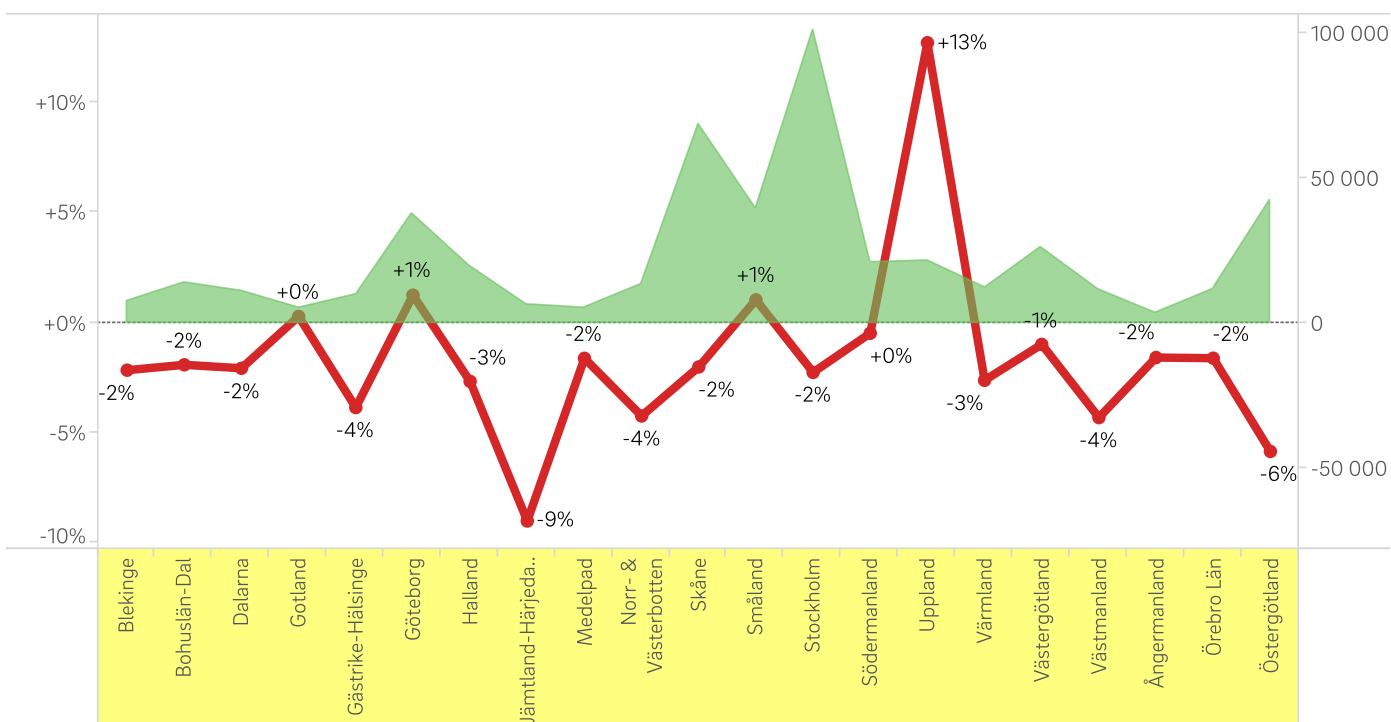


Utvecklingen i de 21 golfdistrikten

Golfsverige bestod 2018 av 454 klubbar (413 golfklubbar och 41 golfbolag). Samtliga klubbar har en regional tillhörighet baserad på föreningens eller bolagets formella säte. Det finns 21 golfdistriktsförbund. Skåne är det största distriktet med 61 klubbar och Medelpad är det minsta med 4 klubbar.

Upplandsdistriktets ökning beror till övervägande delen på att nystarten av klubben Sparrens GK (tidigare Lisinge GK) lockade många golfspelare som tidigare var medlemmar i Ekholmsnäs Golf (Stockholm) eller Bryttsätters GK (Östergötland).

	2017				2018			
	Antal klubbar	Medlemmar	Förändring förra året	i %	Antal klubbar	Medlemmar	Förändring förra året	i %
Blekinge	8	7 702	+ 56	+0,7%	8	7 535	- 167	-2,2%
Bohuslän-Dal	19	14 191	+ 11	+0,1%	19	13 918	- 273	-1,9%
Dalarna	19	11 245	- 21	-0,2%	19	11 011	- 234	-2,1%
Gotland	6	4 718	+ 8	+0,2%	6	4 731	+ 13	+0,3%
Gästrike-Hälsinge	14	9 725	- 300	-3,0%	14	9 349	- 376	-3,9%
Göteborg	32	37 226	+ 342	+0,9%	32	37 688	+ 462	+1,2%
Halland	20	19 900	- 146	-0,7%	19	19 367	- 533	-2,7%
Jämtland-Härjedalen	11	6 618	- 648	-8,9%	11	6 021	- 597	-9,0%
Medelpad	4	5 035	+ 102	+2,1%	4	4 953	- 82	-1,6%
Norr- & Västerbotten	22	13 509	- 287	-2,1%	22	12 935	- 574	-4,2%
Skåne	61	69 824	+ 553	+0,8%	61	68 413	-1 411	-2,0%
Småland	45	38 852	+2 391	+6,6%	45	39 251	+ 399	+1,0%
Stockholm	58	103 418	+5 178	+5,3%	57	101 071	-2 347	-2,3%
Södermanland	22	20 665	- 92	-0,4%	22	20 564	- 101	-0,5%
Uppland	24	18 798	-3 124	-14,3%	24	21 187	+2 389	+12,7%
Värmland	17	12 024	+ 162	+1,4%	17	11 708	- 316	-2,6%
Västergötland	27	26 400	- 8	+0,0%	27	26 137	- 263	-1,0%
Västmanland	14	11 845	+ 88	+0,7%	14	11 333	- 512	-4,3%
Ångermanland	5	3 515	- 38	-1,1%	5	3 459	- 56	-1,6%
Örebro Län	10	11 765	- 108	-0,9%	9	11 574	- 191	-1,6%
Östergötland	19	44 793	+1 018	+2,3%	19	42 168	-2 625	-5,9%
Summa	457	491 768	+5 137	+1,1%	454	484 373	-7 395	-1,5%



De 50 största klubbarna 2018

Baserat på totala antalet medlemmar

Klubbens_namn	Golfdistriktsförbund	2017			2018		
		Junior	Senior	Totalt	Junior	Senior	Totalt
Ekholmsnäs Golfklubb	Stockholm	1 264	21 146	22 410	1 238	20 886	22 124
Bryttsätter Golfklubb	Östergötland	369	13 844	14 213	291	12 247	12 538
Norrköping Söderköping Golfk..	Östergötland	325	8 712	9 037	310	7 822	8 132
GolfStar Cloud Golf Club	Stockholm	160	7 248	7 408	116	6 840	6 956
Bråvikens Golfklubb	Östergötland	314	4 542	4 856	304	4 829	5 133
Huvudstadens Golfklubb	Stockholm	329	4 748	5 077	307	4 571	4 878
Byxelkroks Golfklubb	Småland	163	3 477	3 640	204	4 633	4 837
Landeryds Golfklubb	Östergötland	618	3 150	3 768	619	3 232	3 851
Öijared Golfklubb	Göteborg	303	3 925	4 228	229	3 587	3 816
Örebro City Golf & Country Cl..	Örebro Län	349	3 349	3 698	340	3 381	3 721
Vasatorps Golfklubb	Skåne	411	3 263	3 674	467	3 115	3 582
Hinton Golf Club	Skåne	214	3 440	3 654	198	3 176	3 374
Sparren Golfklubb	Uppland	5	98	103	141	3 017	3 158
GolfUppsala	Uppland	264	2 824	3 088	241	2 798	3 039
GolfStar Kungsängen	Stockholm	113	2 293	2 406	112	2 505	2 617
Oxie Golfklubb	Skåne	180	2 583	2 763	178	2 387	2 565
Halmstad Golfklubb	Halland	378	2 161	2 539	372	2 144	2 516
Troxhammar Golfklubb	Stockholm	373	2 100	2 473	367	2 142	2 509
Kalmar Golfklubb	Småland	211	2 179	2 390	220	2 138	2 358
Ågesta Golfklubb	Stockholm	513	2 244	2 757	411	1 902	2 313
Upsala Golfklubb	Uppland	262	2 070	2 332	246	2 032	2 278
Nyköpings Golfklubb	Södermanland	177	2 076	2 253	185	2 064	2 249
Gräppås Golfklubb	Göteborg	345	1 874	2 219	366	1 877	2 243
Kungsbacka Golfklubb	Göteborg	288	1 971	2 259	283	1 888	2 171
Salems Golfklubb	Stockholm	189	1 993	2 182	193	1 953	2 146
Borås Golfklubb	Västergötland	203	1 933	2 136	179	1 961	2 140
Karlstads Golfklubb	Värmland	323	1 926	2 249	313	1 807	2 120
Forsgårdens Golfklubb	Göteborg	265	1 873	2 138	280	1 833	2 113
Saltsjöbadens Golfklubb	Stockholm	349	1 715	2 064	356	1 716	2 072
Landskrona Golfklubb	Skåne	275	1 823	2 098	245	1 817	2 062
Båstad Golfklubb	Skåne	321	1 746	2 067	297	1 756	2 053
Wäsby Golfklubb	Stockholm	166	1 833	1 999	143	1 896	2 039
Haninge Golfklubb	Stockholm	162	1 947	2 109	137	1 889	2 026
Gävle Golfklubb	Gästrik-Hälsinge	288	1 725	2 013	267	1 728	1 995
Örestads Golfklubb	Skåne	391	1 581	1 972	380	1 586	1 966
Varbergs Golfklubb	Halland	123	1 843	1 966	106	1 858	1 964
Djursholms Golfklubb	Stockholm	352	1 552	1 904	368	1 584	1 952
Kallfors Golf	Södermanland	215	1 873	2 088	179	1 767	1 946
Ringnäs Golfklubb	Halland	233	1 785	2 018	225	1 715	1 940
Malmö Burlöv Golfklubb	Skåne	125	1 790	1 915	175	1 759	1 934
Viksjo Golfklubb	Stockholm	318	1 559	1 877	380	1 538	1 918
Kristianstads Golfklubb i Åhus	Skåne	335	1 494	1 829	339	1 554	1 893
Fors Golfklubb	Stockholm	158	1 592	1 750	136	1 756	1 892
Albatross Golfklubb	Göteborg	159	1 745	1 904	154	1 717	1 871
Barsebäck Golf & Country Club	Skåne	285	1 545	1 830	322	1 541	1 863
Österlens Golfklubb	Skåne	245	1 549	1 794	234	1 581	1 815
Ingarö Golfklubb	Stockholm	159	1 653	1 812	163	1 650	1 813
Flommens Golfklubb	Skåne	255	1 651	1 906	234	1 535	1 769
Visby Golfklubb	Gotland	258	1 430	1 688	282	1 481	1 763
Botkyrka Golfklubb	Stockholm	176	1 517	1 693	177	1 579	1 756

Utvecklingen i klubbarna 2017 - 2018

De 50 största procentuella ökningarna av medlemsantalet från 2017 till 2018

Klubbens_namn	Golfdistriktsförbund	Totalt	Utveckling	% utv
Sparren Golfklubb	Uppland	3 158	+3 055	+ 2966%
Ulriksdals Golfklubb	Stockholm	1 034	+ 724	+ 234%
Sundbyvik Golfklubb	Södermanland	463	+ 266	+ 135%
Binga Golf	Småland	73	+ 40	+ 121%
Mölnbåls Golfklubb	Göteborg	1 598	+ 869	+ 119%
Lycke Golf & Country Club Mar..	Göteborg	1 306	+ 661	+ 102%
Idrottshögskolans Golfklubb	Stockholm	33	+ 11	+ 50%
Djurgårdens Golfklubb	Stockholm	193	+ 53	+ 38%
GolfStar Kyssinge	Stockholm	883	+ 233	+ 36%
Byxelkroks Golfklubb	Småland	4 837	+1 197	+ 33%
Vinbergs Golfklubb	Halland	719	+ 171	+ 31%
Hills Golfklubb	Göteborg	145	+ 30	+ 26%
Melleruds Golfklubb	Bohuslän-Dal	227	+ 41	+ 22%
Ekerum Golfklubb	Småland	1 641	+ 265	+ 19%
World of Golf City Club	Göteborg	1 036	+ 167	+ 19%
Åkersberga Golfklubb	Stockholm	1 603	+ 256	+ 19%
Hills Golf & Sports Club	Göteborg	1 122	+ 165	+ 17%
Vårgårda Golfklubb	Västergötland	520	+ 71	+ 16%
Dagsholm Golfklubb	Bohuslän-Dal	348	+ 44	+ 14%
Brastad Golfklubb	Bohuslän-Dal	143	+ 18	+ 14%
Herrljunga Golfklubb	Västergötland	805	+ 99	+ 14%
Bjäre Golfklubb	Skåne	903	+ 105	+ 13%
Sundsta Golf Norrtälje	Uppland	357	+ 37	+ 12%
Jönåkers Golfklubb	Södermanland	1 013	+ 103	+ 11%
Bryngfjordens Golfklubb	Värmland	1 137	+ 109	+ 11%
Klövsjö-Vemdals Golfklubb	Jämtland-Härjedalen	358	+ 34	+ 10%
Flygstadens Golfklubb	Halland	383	+ 36	+ 10%
Uppvidinge Golfklubb	Småland	289	+ 27	+ 10%
Visingsö Golfklubb	Småland	296	+ 27	+ 10%
Falun-Borlänge Golfklubb	Dalarna	830	+ 73	+ 10%
Bjurholms Golfklubb	Norr- & Västerbotten	275	+ 23	+ 9%
Grindslanten Golfklubb	Stockholm	635	+ 52	+ 9%
Lysingsbadets Golfklubb	Småland	196	+ 16	+ 9%
GolfStar Kungsängen	Stockholm	2 617	+ 211	+ 9%
Vellinge Golfklubb	Skåne	1 620	+ 124	+ 8%
Grytsberg Golfklubb	Södermanland	540	+ 41	+ 8%
Skepparstövs Golfklubb	Skåne	663	+ 50	+ 8%
Ribbingsfors Golf & Kultur	Västergötland	253	+ 19	+ 8%
Fors Golfklubb	Stockholm	1 892	+ 142	+ 8%
SAIK Golfklubb	Gästrik-Hälsinge	414	+ 30	+ 8%
Backa Säteri IF	Göteborg	277	+ 20	+ 8%
Sälenfjällens Golfklubb	Dalarna	347	+ 22	+ 7%
Åda Golf & Country Club	Södermanland	935	+ 59	+ 7%
Täby Golfklubb	Stockholm	1 634	+ 101	+ 7%
Danderyds Golfklubb	Stockholm	666	+ 41	+ 7%
Glasrikets Golfklubb Växjö	Småland	1 348	+ 81	+ 6%
Gotska Golfklubb	Gotland	666	+ 40	+ 6%
Vassunda Golfklubb	Uppland	963	+ 57	+ 6%
Veckefjärdens Golf Club	Ångermanland	915	+ 54	+ 6%
Harabäckens Golfklubb	Halland	708	+ 41	+ 6%

Kvinnor och juniorer - klubbarna med högst andel

Högsta andel kvinnor som medlemmar

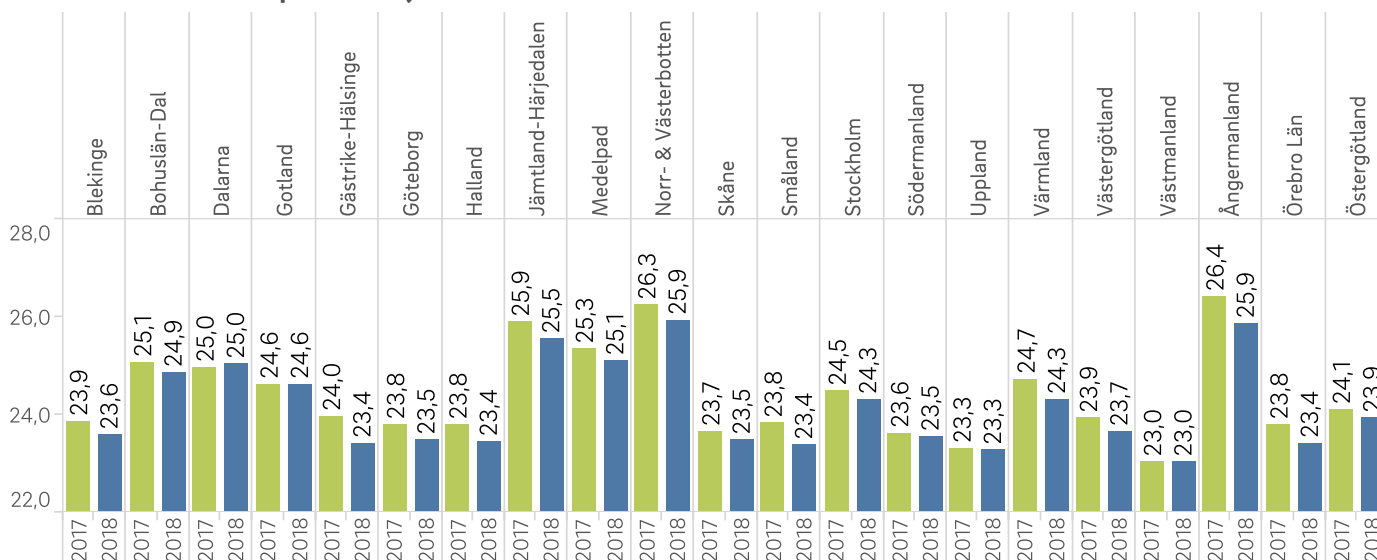
Klubbens_namn	Kvinnor	Totalt	Andel kvinnor
S:t Ibbs Golfklubb	82	193	42,5%
Torekovs Golfklubb	520	1 285	40,5%
Ringenas Golfklubb	751	1 940	38,7%
Djursholms Golfklubb	749	1 952	38,4%
Järfälla Golfklubb	323	844	38,3%
Båstad Golfklubb	783	2 053	38,1%
Fjällbacka Golfklubb	418	1 104	37,9%
LinksGolf Öland	76	201	37,8%
Ljusterö Golfklubb	289	765	37,8%
Brastad Golfklubb	54	143	37,8%
Halmstad Golfklubb	949	2 516	37,7%
Falsterbo Golfklubb	568	1 506	37,7%
Hasselabygdens Golfklubb	77	205	37,6%
Skaftö Golfklubb	384	1 038	37,0%
Orust Golfklubb	367	995	36,9%
Flygstadens Golfklubb	141	383	36,8%
Ölands Golfklubb	310	853	36,3%
S:t Arild Golfklubb	387	1 065	36,3%
Väddö Golfklubb	212	584	36,3%
Mölle Golfklubb	316	871	36,3%
Sotenäs Golfklubb	456	1 258	36,2%
Bedinge Golfklubb	446	1 231	36,2%
Loftahammars Golfklubb	206	570	36,1%
Burviks Golfklubb	189	525	36,0%
Flommens Golfklubb	636	1 769	36,0%
Österlens Golfklubb	647	1 815	35,6%
När Golfklubb	246	696	35,3%
Tjörns Golfklubb	523	1 480	35,3%
Vårdsbergs Golfklubb	222	629	35,3%
Särö Golf Club	361	1 023	35,3%
Öregrunds Golfklubb	403	1 153	35,0%
Bjäre Golfklubb	315	903	34,9%
Tällbergsbyarnas Golfklubb	78	224	34,8%
Kungsbacka Golfklubb	755	2 171	34,8%
Gullbringa Golf & Country Club	394	1 135	34,7%
Mjölkeröds Golfklubb	242	699	34,6%
Göteborgs Golf Klubb	388	1 129	34,4%
Björkenäs Golfklubb	157	459	34,2%
Äppelgårdens Golfklubb	90	265	34,0%
Laholms Golfklubb	473	1 393	34,0%
Ljunghusens Golfklubb	557	1 645	33,9%
Trosa Golfklubb	245	724	33,8%
Åda Golf & Country Club	316	935	33,8%
Haverdals Golfklubb	518	1 535	33,7%
Sälensfjällens Golfklubb	117	347	33,7%
Jarlabanke Golfklubb	151	449	33,6%
Rya Golfklubb	459	1 366	33,6%
Helsingborgs Golfklubb	186	554	33,6%
Sisjö Golfklubb	235	703	33,4%
Bollestad Golfklubb	57	171	33,3%

Högsta andel juniorer som medlemmar

Klubbens_namn	Junior	Totalt	Ande..
Sommarro Junior Golfklubb	51	51	100,0%
Danderyds Golfklubb	235	666	35,3%
Hills Golfklubb	45	145	31,0%
Vimmerby Golfklubb	20	89	22,5%
Täby Golfklubb	362	1 634	22,2%
SAIK Golfklubb	91	414	22,0%
Torekovs Golfklubb	275	1 285	21,4%
Partille Golfklubb	252	1 200	21,0%
Kungl. Drottningholms Gol..	327	1 597	20,5%
S:t Ibbs Golfklubb	39	193	20,2%
Loftahammars Golfklubb	115	570	20,2%
Viksjö Golfklubb	380	1 918	19,8%
Örestads Golfklubb	380	1 966	19,3%
Vetlanda Golfklubb	227	1 181	19,2%
Torslanda Golfklubb	322	1 696	19,0%
Djursholms Golfklubb	368	1 952	18,9%
Backa Säteri IF	52	277	18,8%
Strömstads Golfklubb	171	912	18,8%
Delsjö Golfklubb	272	1 507	18,0%
Kristianstads Golfklubb i Å..	339	1 893	17,9%
Gunnarns Golfklubb	21	118	17,8%
Ågesta Golfklubb	411	2 313	17,8%
Älmhults Golfklubb	121	686	17,6%
Vadstena Golfklubb	154	875	17,6%
Sigtuna Golfklubb	131	748	17,5%
Mölle Golfklubb	152	871	17,5%
Barsebäck Golf & Country ..	322	1 863	17,3%
Saltsjöbadens Golfklubb	356	2 072	17,2%
Sollerö Golfklubb	50	292	17,1%
Sundsvalls Golfklubb	265	1 558	17,0%
Gullbringa Golf & Country ..	190	1 135	16,7%
Sollentuna Golfklubb	230	1 381	16,7%
Tällbergsbyarnas Golfklubb	37	224	16,5%
Nicklastorp Golfklubb	159	966	16,5%
Falsterbo Golfklubb	246	1 506	16,3%
Särö Golf Club	167	1 023	16,3%
Gräppås Golfklubb	366	2 243	16,3%
Skaftö Golfklubb	168	1 038	16,2%
Nacka Golfklubb	255	1 579	16,1%
Bodens Golfklubb	135	839	16,1%
Landeryds Golfklubb	619	3 851	16,1%
Veckefjärdens Golf Club	147	915	16,1%
Visby Golfklubb	282	1 763	16,0%
Dalsjö Golfklubb	206	1 306	15,8%
Göteborgs Golf Klubb	175	1 129	15,5%
Höganäs Golfklubb	64	413	15,5%
Kumla Golfklubb	150	968	15,5%
Fjällbacka Golfklubb	171	1 104	15,5%
Chalmers Golfklubb	234	1 520	15,4%
När Golfklubb	107	696	15,4%

Handicap: bästa utvecklingen i norra Sverige

Genomsnittshandicapen 2018 jfr 2017



Golf Sverige har ett övergripande mål om att alla golfspelare ska bli ett slag bättre, dvs genomsnittshandicapen ska sänkas med minst 1,0 slag fram till utgången av år 2022. Genomsnittshandicapen, som baseras på alla aktiva golfspelare med handicap +8 till 54, har i år minskat från 24,4 till 24,2 (läs mer i Del 2 - golfspelarna).

Klubbarna i de nordligaste distrikten kan efter den här säsongen visa på tydliga förbättringar. Medlemmarna i Ångermanland har sänkt sina handicap från 26,4 till 25,9 och i Jämtland-Härjedalen från 25,9 till 25,5. Medlemmarna i klubbarna i Gästrik-Hälsinge var dock ytterligare 0,1 slag bättre och kan redovisa en sänkt genomsnittshandicap 0,6 slag. Golfspelarna som tillhör klubbarna i Norr- & Västerbotten Småland, Örebro och Värmland mäktat med en genomsnittlig sänkning på cirka 0,4 slag.

Ranking: bäst utveckling handicapsnitt (minst 100 medlemmar)

Klubbens_namn	Tillhör GDF	Medlemmar	Hcp-snitt	Utv hcp
Granöbygdens Golfklubb	Norr- & Västerbotten	129	31,0	-1,9
Tönnersjö Golfklubb	Halland	375	25,2	-1,9
S:t Ibbs Golfklubb	Skåne	174	23,1	-1,8
Halmstad Golfarena	Halland	352	24,2	-1,8
Johannesberg Golfklubb	Uppland	331	22,8	-1,7
Sörfjärdens Golfklubb	Gästrik-Hälsinge	332	25,6	-1,7
Wiredaholm Golf & Konf..	Småland	426	22,3	-1,7
Sundbyvik Golfklubb	Södermanland	453	26,2	-1,6
A6 Golfklubb	Småland	1 417	24,7	-1,5
Elisefarm Golf Club	Skåne	180	19,7	-1,5
Värpinge Golfklubb	Skåne	374	26,1	-1,5
Hörlycke Golfklubb	Västergötland	324	28,4	-1,4
Ölands Golfklubb	Småland	823	26,5	-1,4
Ljungbyheds Golfklubb	Skåne	322	23,2	-1,4
Hills Golfklubb	Göteborg	144	8,4	-1,4
Strängnäs Golfklubb	Södermanland	762	22,6	-1,4
Järvsöbadens Golfklubb	Gästrik-Hälsinge	107	26,4	-1,3
Söderhamns Golfklubb	Gästrik-Hälsinge	998	24,8	-1,3
Ljugarns Golfklubb	Gotland	164	32,8	-1,3

Topprankade banor lockar bra golfspelare

Rankinglistan över klubbarna med lägst genomsnittshandicap domineras av klubbar som uppfyller något eller flera av följande kriterier:

- förfogar över erkänt bra och utmanande men samtidigt svårscorade golfbanor,
- attraktiva för duktiga spelare,
- fostrat och fostrar många duktiga juniorer och elitspelare, och/eller
- är väletablerade på orten med en kultur som andas golf och idrott.

Ranking: lägsta handicapsnitt (minst 100 medlemmar, snitt under 21,0)

Klubbens_namn	Tillhör GDF	Hcp-snitt	Medlemmar
Hills Golfklubb	Göteborg	8,4	144
Bro Hof Slott Golf Club	Stockholm	11,3	764
PGA Sweden National	Skåne	11,8	413
Ullna Golf Club	Stockholm	14,5	657
Hills Golf & Sports Club	Göteborg	14,7	1 100
Sand Golf Club	Småland	16,4	609
Stockholms Golfklubb	Stockholm	17,4	1 220
Frösåker Golfklubb	Västmanland	17,4	1 059
Vallda Golf & Country Club	Göteborg	17,8	1 088
Vidbynäs Golf	Södermanland	18,2	1 570
Barsebäck Golf & Country Club	Skåne	18,3	1 761
Ljunghusens Golfklubb	Skåne	18,4	1 619
Hooks Golfklubb	Småland	18,7	1 299
Lidingö Golfklubb	Stockholm	18,7	1 276
Växjö Golfklubb	Småland	18,9	1 319
Göteborgs Golf Klubb	Göteborg	19,1	1 120
GolfStar Kungsängen	Stockholm	19,1	2 611
GolfStar International Golf Club	Uppland	19,3	419
Lycke Golf & Country Club Marstrand	Göteborg	19,4	1 286
Österåkers Golfklubb	Stockholm	19,4	1 709
Bokskogens Golfklubb	Skåne	19,5	1 650
AIK Golfklubb	Stockholm	19,6	617
Gävle Golfklubb	Gästrik-Hälsinge	19,7	1 987
Elisefarm Golf Club	Skåne	19,7	180
Wermdö Golf & Country Club	Stockholm	19,9	939
Falun-Borlänge Golfklubb	Dalarna	20,0	826
Arlandastad Golfklubb	Uppland	20,0	1 100
Fågelbro Golf & Country Club	Stockholm	20,0	1 159
Västerås Golfklubb	Västmanland	20,1	1 178
Delsjö Golfklubb	Göteborg	20,1	1 386
Kalmar Golfklubb	Småland	20,3	2 330
Helsingborgs Golfklubb	Skåne	20,3	553
Halmstad Golfklubb	Halland	20,4	2 429
Kungl. Drottningholms Golfklubb	Stockholm	20,5	1 539
Bro-Bålsta Golfklubb	Stockholm	20,5	1 318
Sollentuna Golfklubb	Stockholm	20,6	1 355
Lannalodge Golfresort	Örebro Län	20,6	953
GolfStar Brollsta	Stockholm	20,8	1 032
Eskilstuna Golfklubb	Södermanland	20,8	1 218
Mälare Golfklubb Skytteholm	Stockholm	20,9	1 081
Falsterbo Golfklubb	Skåne	20,9	1 495
Rya Golfklubb	Skåne	20,9	1 282