


# GOLFVETT OCH REGELPROV TILL GOLFÄVENTYRET – MIN FÖRSTA GOLF



Du skall klara 15 frågor om golfvett och 15 frågor om golfregler. Vi rekommenderar att du svarar muntligt på frågorna då du också får möjlighet att visa hur det ska gå till.

Du får möjlighet att dela upp provfrågorna. Du ska dock klara av minst fem golfvett och fem golfregler på gul/svart utslagsplats innan du får flytta bakåt till grön/vit. I vilken ordning du svarar på frågorna är valfritt.

På grön/vit utslagsplats ska du klara av minst 10 av 15 frågor på golfvett och golfregler.

Från röd tee skall du klara av de sista 5 frågorna på golfvett och golfregler.

Du kan naturligtvis välja att svara på alla frågorna på en gång eller svara rätt på fler än fem frågor på gul/svart och grön/vit utslagsplats om du vill.

Vid de olika juniorkorten på sidorna 114–119 i boken ska din utbildare pricka av att du gjort minst fem frågor från respektive utslagsplats.



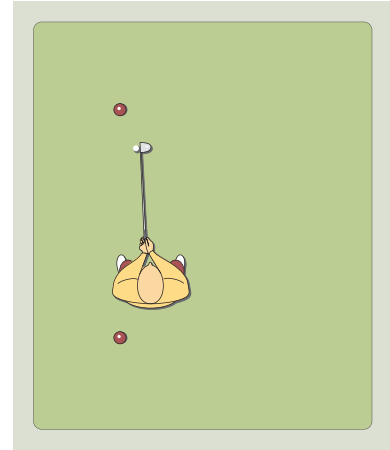
Svenska Golfbundet



# GOLFVETTPROV FÖR GOLFÄVENTYRET – MIN FÖRSTA GOLF

## 1. Säkerhet

Sätt ett kryss där det är säkrast att stå när någon annan ska slå.



---

## 2. Säkerhet

Sätt ett kryss för den som alltid har företräde på golfbanan.

- a) Banarbetare
- b) Nybörjare
- c) Damer

---

## 3. Säkerhet

Du ska ropa FORE om din boll flyger mot en annan spelare.

Ringa in vad du ska göra om någon annan spelare ropar FORE?



#### 4. Säkerhet

Ringa in den bag som står rätt placerad när du letar efter din boll?



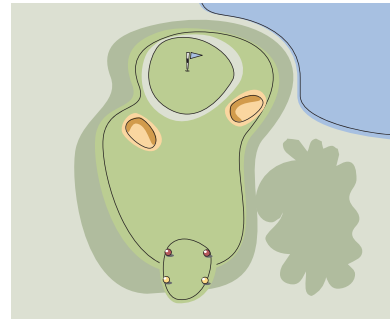
#### 5. Säkerhet

När ska du slå? Sätt kryss vid de rätta svaren.

- a) När din boll är närmast hålet
- b) När jag inte kan träffa dom som spelar framför
- c) När din boll är längst ifrån hål

#### 6. Banvård

Färglägg eller rita in de områden där du inte får dra din vagn.



#### 7. Banvård

Ringa in den som går i eller ur bunkern på rätt sida.



### 8. Banvård

Vad ska du göra om du slår upp en torva på banan?

Sätt kryss vid rätt svar.

- a) Lägga tillbaka och trampa till
  - b) Låta den ligga kvar
- 

### 9. Banvård

Var får du inte övningssvinga? Sätt kryss vid rätt svar.

- a) Tee
  - b) Fairway
  - c) Ruff
- 

### 10. Hänsyn

Vad ska du göra när någon annan ska slå?

Sätt kryss vid de rätta svaren.

- a) Vara tyst
  - b) Stå stilla
  - c) Titta efter bollen
- 


### 11. Hänsyn

Vad kan du göra för att vara en bra medspelare?

Sätt kryss vid de rätta svaren.

- a) Tala om att siktet är fel
  - b) Berömma fina slag
  - c) Hjälpa till att leta boll
  - d) Hosta i baksvingen
  - e) Laga andras nedslagsmärken
  - f) Gå i andras puttlinje
  - g) Välkomna alla som medspelare
  - h) Ha mobilen avslagen
- 

Var en bra medspelare  
så får du roligare på golfbanan.



### 12. Hänsyn

Hur kan du visa hänsyn på greenen? Sätt kryss vid de rätta svaren.

- a) Passa flaggan
- b) Markera din boll som är i vägen
- c) Se upp med din skugga
- d) Prata när någon ska slå
- e) Lyfta upp och sätta tillbaka flaggan försiktigt

### 13. Speltempo

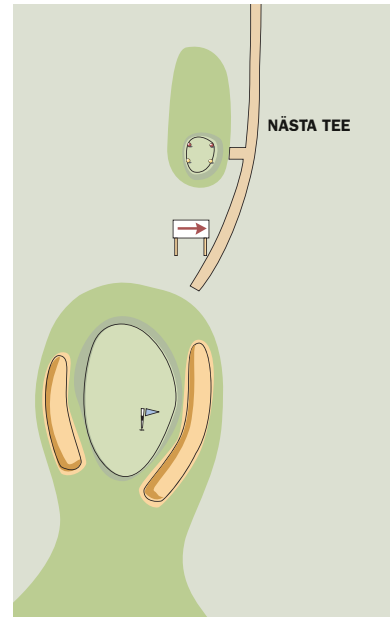
Hur ska du förbereda dig på tee innan din medspelare ska slå?

Sätt kryss vid de rätta svaren.

- a) Ta fram klubba
  - b) Ta fram boll och peg
  - c) Berätta en rolig historia
  - d) Skriva in resultat i scorekortet från förra hålet
- 

### 14. Speltempo

Sätt ett kryss där bagen ska stå när du puttar.



### 15. Speltempo

När ska du släppa igenom andra spelare?

Sätt ett kryss vid de rätta svaren.

- a) När du måste leta längre än 30 sekunder
- b) När dom bakom spelar snabbare
- c) När du spelar dåligt men håller speltempot

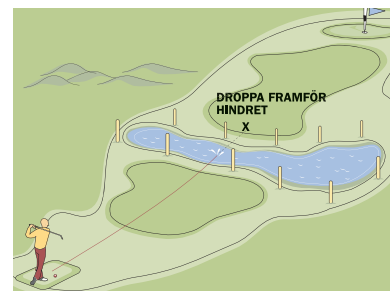


# REGELPROV FÖR GOLFÄVENTYRET – MIN FÖRSTA GOLF

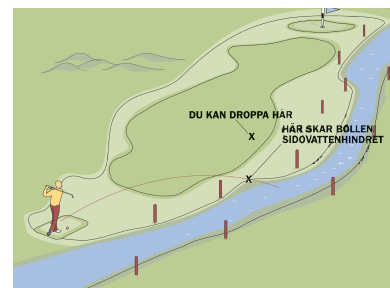
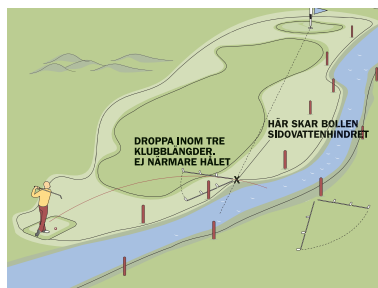
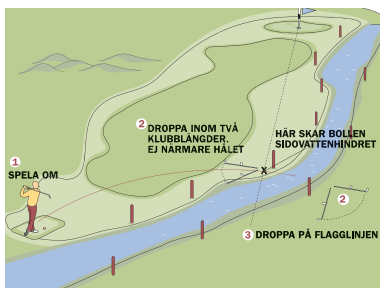
1. Varifrån spelar du ditt nästa slag om du inte hittar din boll i ruffen?

- a) Där du slog sist
  - b) Där du tror att bollen försvann
- 

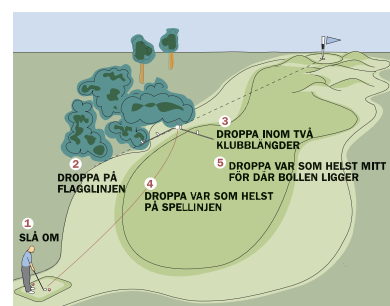
2. Ringa in den bild för **hur du droppar vid vattenhindret** som är rätt.



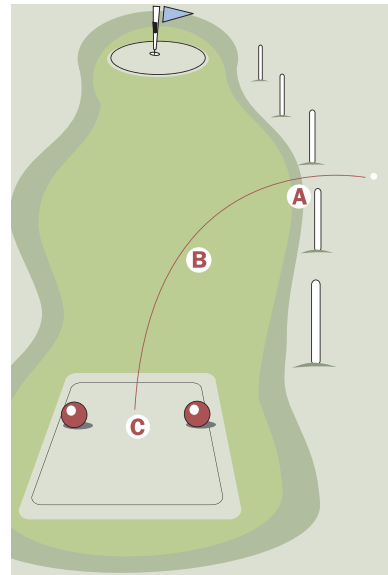
3. Ringa in den bild för **hur du droppar vid sidovattenhindret** som är rätt.



4. Ringa in de tre rätta alternativen för **hur du droppar vid ospelbar boll**.



5. Du har slagit din boll out of bounds. Från vilken plats ska du fortsätta att spela? Ringa in rätt bokstav.



6. Para ihop rätt definition med rätt färg.

- |                         |                       |         |
|-------------------------|-----------------------|---------|
| Out of bounds           | <input type="radio"/> | Vit     |
| Vattenhinder            | <input type="radio"/> | Blå     |
| Sidovattenhinder        | <input type="radio"/> | Röd     |
| Mark under arbete (MUA) | <input type="radio"/> | Gul     |
| MUA spel förbjudet      | <input type="radio"/> | Blå/vit |

7. Du råkar stöta till din boll på fairway så att den flyttar sig.

Hur ska du göra? Ringa in rätt alternativ.

- a) Spela bollen från det nya läget
- b) Återplacera bollen

8. Du puttar på green och träffar flaggstången. Vad händer?

- a) Du måste putta om
- b) Två plikt

9. Tillåter regelboken dig att ta lättnad från en grusväg?

- a) Ja
- b) Nej



**10.** Vad får du göra i din puttlinje?

- a) Plocka bort löv
  - b) Laga nedslagsmärken
  - c) Trycka ner spikmärken
- 

**11.** Vad gör du om du slår ett slag och inte är säker på att du kommer att hitta bollen. Ringa in det rätta svaret.

- a) Slår en provisorisk boll
  - b) Droppar en ny boll på den plats där du tror att bollen försvunnit
  - c) Spelar en ny boll utan plikt
- 

**12.** Vem av flickorna droppar på rätt sätt? Ringa in!



**13.** Bollen ska spelas som den ligger. Vad får du göra?

Ringa in det rätta svaret.

- a) Trampa ner gräset bakom bollen
  - b) Ta bort en lös gren bredvid bollen
  - c) Böja undan kvistar som stör din sving
  - d) Lägga upp bollen på en tuva
- 

**14.** När får du droppa utan plikt. Ringa in de rätta svaren.

- a) När du ligger på en väg
  - b) När du ligger i ett vattenhinder
  - c) När du ligger i Mark Under Arbete (MUA)
  - d) När du ligger i en vattenpöl på fairway
  - e) När du ligger under en gran i skogen
- 

**15.** Får du röra sanden i en bunker? Ringa in rätt alternativ.

- a) Ja
- b) Nej

